

**Wybrane dane finansowe śródrocznego skonsolidowanego sprawozdania
finansowego Grupy Sfinks Polska**

WYBRANE DANE FINANSOWE	w tys. PLN		w tys. EUR	
	narastająco okres od 01.01.2026 do 31.03.2026	narastająco okres od 01.01.2025 do 31.03.2025	narastająco okres od 01.01.2026 do 31.03.2026	narastająco okres od 01.01.2025 do 31.03.2025
	I. Przychody netto ze sprzedaży produktów, towarów i materiałów	9 458	12 783	2 230
II. Zysk (strata) z działalności operacyjnej	1 439	87	339	21
III. Zysk (strata) brutto	(1 015)	(2 105)	(239)	(503)
IV. Zysk (strata) netto	(1 272)	(2 019)	(300)	(482)
V. Przepływy pieniężne netto z działalności operacyjnej	1 791	1 880	422	449
VI. Przepływy pieniężne netto z działalności inwestycyjnej	1 517	2 531	358	605
VII. Przepływy pieniężne netto z działalności finansowej	(3 608)	(4 872)	(851)	(1 164)
VIII. Przepływy pieniężne netto, razem	(300)	(461)	(71)	(110)
IX. Zysk na jedną akcję (w zł/EUR)	(0,03)	(0,05)	(0,01)	(0,01)
X. Rozwodniony zysk (strata) netto na jedną akcję zwykłą (w zł/EUR)	(0,03)	(0,05)	(0,01)	(0,01)
	w tys. PLN		w tys. EUR	
	stan na 31.03.2026	stan na 31.12.2025	stan na 31.03.2026	stan na 31.12.2025
XI. Aktywa razem	58 488	63 030	13 635	14 912
XII. Zobowiązania i rezerwy na zobowiązania	142 839	146 109	33 300	34 568
XIII. Zobowiązania długoterminowe	110 896	100 314	25 853	23 733
XIV. Zobowiązania krótkoterminowe	31 943	45 795	7 447	10 835
XV. Kapitał własny	(84 351)	(83 079)	(19 665)	(19 656)
XVI. Kapitał podstawowy	37 941	37 941	8 845	8 977
XVII. Liczba akcji (w szt.)	37 941 054	37 941 054	37 941 054	37 941 054
XVII. Wartość księgową na jedną akcję (w zł/EUR)	(2,22)	(2,19)	(0,52)	(0,52)
XIX. Rozwodniona wartość księgową na jedną akcję (w zł/EUR)	(2,22)	(2,19)	(0,52)	(0,52)
XX. Zadeklarowana lub wypłacona dywidenda na jedną akcję (w zł/EUR)	-	-	-	-

**Wybrane dane finansowe śródrocznego jednostkowego sprawozdania finansowego
Sfinks Polska S.A.**

WYBRANE DANE FINANSOWE	w tys. PLN		w tys. EUR	
	narastająco okres od 01.01.2026 do 31.03.2026	narastająco okres od 01.01.2025 do 31.03.2025	narastająco okres od 01.01.2026 do 31.03.2026	narastająco okres od 01.01.2025 do 31.03.2025
	I. Przychody netto ze sprzedaży produktów, towarów i materiałów	9 402	12 757	2 216
II. Zysk (strata) z działalności operacyjnej	1 407	75	332	18
III. Zysk (strata) brutto	(1 049)	(2 120)	(247)	(507)
IV. Zysk (strata) netto	(1 303)	(2 033)	(307)	(486)
V. Przepływy pieniężne netto z działalności operacyjnej	1 772	1 873	418	448
VI. Przepływy pieniężne netto z działalności inwestycyjnej	1 518	2 531	358	605
VII. Przepływy pieniężne netto z działalności finansowej	(3 608)	(4 872)	(851)	(1 164)
VIII. Przepływy pieniężne netto, razem	(318)	(468)	(75)	(112)
IX. Zysk na jedną akcję (w zł/EUR)	(0,03)	(0,05)	(0,01)	(0,01)
X. Rozwodniony zysk (strata) netto na jedną akcję zwykłą (w zł/EUR)	(0,03)	(0,05)	(0,01)	(0,01)
	w tys. PLN		w tys. EUR	
	stan na 31.03.2026	stan na 31.12.2025	stan na 31.03.2026	stan na 31.12.2025
XI. Aktywa razem	58 318	62 875	13 596	14 876
XII. Zobowiązania i rezerwy na zobowiązania	142 808	146 062	33 293	34 557
XIII. Zobowiązania długoterminowe	110 896	100 313	25 853	23 733
XIV. Zobowiązania krótkoterminowe	31 912	45 749	7 440	10 824
XV. Kapitał własny	(84 490)	(83 187)	(19 697)	(19 681)
XVI. Kapitał podstawowy	37 941	37 941	8 845	8 977
XVII. Liczba akcji (w szt.)	37 941 054	37 941 054	37 941 054	37 941 054
XVII. Wartość księgową na jedną akcję (w zł/EUR)	(2,23)	(2,18)	(0,52)	(0,52)
XIX. Rozwodniona wartość księgową na jedną akcję (w zł/EUR)	(2,23)	(2,18)	(0,52)	(0,52)
XX. Zadeklarowana lub wypłacona dywidenda na jedną akcję (w zł/EUR)	-	-	-	-

Powyższe dane finansowe zostały przeliczone na EUR według następujących zasad:

Pozycje sprawozdania zysków i strat oraz sprawozdania z przepływów pieniężnych przeliczono według kursów stanowiących średnią arytmetyczną kursów ogłoszonych przez Narodowy Bank Polski dla EUR obowiązujących na ostatni dzień każdego miesiąca w danym okresie sprawozdawczym, tj.: za okres od 1 stycznia 2026 r. do 31 marca 2026 r. - kurs 4,2419 PLN/EUR oraz za okres od 1 stycznia 2025 r. do 31 marca 2025 r. - kurs 4,1848 PLN/EUR.

Pozycje aktywów i pasywów sprawozdania z sytuacji finansowej przeliczono według kursów ogłoszonych przez Narodowy Bank Polski dla EUR obowiązujących na ostatni dzień okresu sprawozdawczego, tj.: na dzień 31 marca 2026 r. - kurs 4,2894 PLN/EUR i na dzień 31 grudnia 2025 r. - kurs 4,2267 PLN/EUR.



SFINKS POLSKA S.A.

**GRUPA KAPITAŁOWA
SFINKS POLSKA**

**Śródroczne skonsolidowane sprawozdanie finansowe
za okres
od 1 stycznia 2026r. do 31 marca 2026r.**

Grupa Kapitałowa SFINKS POLSKA

Śródroczne skonsolidowane sprawozdanie finansowe za okres sprawozdawczy od 1 stycznia 2026 r. do 31 marca 2026 r.

Dla akcjonariuszy Sfinks Polska S.A.

Zgodnie z przepisami Rozporządzenia Ministra Finansów z dnia 6.06.2025 r. Zarząd jest zobowiązany zapewnić sporządzenie śródrocznego skonsolidowanego sprawozdania finansowego dającego prawdziwy, rzetelny i jasny obraz sytuacji majątkowej i finansowej Grupy Kapitałowej za okres 3 miesięcy zakończony 31.03.2026 roku i na dzień 31.03.2026 roku.

Elementy śródrocznego skonsolidowanego sprawozdania finansowego zostały przedstawione w niniejszym dokumencie w następującej kolejności:

	Strona
Śródroczne skonsolidowane zestawienie całkowitych dochodów za okres od 1 stycznia 2026 r. do 31 marca 2026 r. wykazujące stratę netto w kwocie 1 272 tys. zł oraz ujemny całkowity dochód ogółem w kwocie 1 272 tys. zł	3
Śródroczne skonsolidowane sprawozdanie z sytuacji finansowej na dzień 31 marca 2026 r. wykazujące po stronie aktywów i pasywów kwotę 58 488 tys. zł	5
Śródroczne zestawienie zmian w skonsolidowanym kapitale własnym za okres sprawozdawczy od 1 stycznia 2026r. do 31 marca 2026 r. wykazujące spadek kapitałów własnych o kwotę 1 272 tys. zł	7
Śródroczny skonsolidowany rachunek przepływów pieniężnych za okres sprawozdawczy od 1 stycznia 2026 r. do 31 marca 2026r. wykazujący zmniejszenie stanu środków pieniężnych o kwotę 300 tys. zł	8
Noty do śródrocznego skonsolidowanego sprawozdania finansowego	10

Śródroczne skonsolidowane sprawozdanie finansowe zostało zaakceptowane przez Zarząd Spółki dominującej w dniu 29 maja 2026 r.

Śródroczne skonsolidowane zestawienie całkowitych dochodów za okres od 1 stycznia do 31 marca 2026r.

	Nota	od 01.01.2026 do 31.03.2026 PLN'000	od 01.01.2025 do 31.03.2025 PLN'000
Działalność kontynuowana			
Przychody ze sprzedaży	7	9 458	12 783
Przychody ze sprzedaży produktów		8 800	12 351
Przychody ze sprzedaży towarów i materiałów		658	432
Koszt działalności operacyjnej	8	(8 531)	(12 256)
Amortyzacja		(1 093)	(1 580)
Zużycie materiałów i energii		(941)	(2 258)
Usługi obce		(2 688)	(4 623)
Podatki i opłaty		(62)	(85)
Wynagrodzenia		(2 568)	(2 760)
Ubezpieczenia społeczne i inne świadczenia		(432)	(494)
Pozostałe koszty rodzajowe		(107)	(86)
Wartość sprzedanych towarów i materiałów		(640)	(370)
Zysk (strata) brutto na sprzedaży		927	527
Pozostałe przychody operacyjne	9	1 187	200
Pozostałe koszty operacyjne	10	(446)	(667)
(Strata)/odwrócenie straty z tytułu utraty wartości należności handlowych	11	(229)	27
Zysk (strata) na działalności operacyjnej		1 439	87
Przychody finansowe	12	377	1 473
Koszty finansowe	12	(2 823)	(3 665)
(Strata)/odwrócenie straty z tytułu utraty wartości należności innych niż handlowe	11	(8)	-
Zysk (strata) przed opodatkowaniem		(1 015)	(2 105)
Podatek dochodowy	13	(257)	86
Zysk (strata) netto z działalności kontynuowanej		(1 272)	(2 019)
Działalność zaniechana			
Strata netto z działalności zaniechanej		-	-
Zysk (strata) netto		(1 272)	(2 019)
Przypadający:			
Akcjonariuszom podmiotu dominującego		(1 272)	(2 019)
Akcjonariuszom mniejszościowym		-	-

Zysk (strata) na jedną akcję

		od 01.01.2026 do 31.03.2026 PLN'000	od 01.01.2025 do 31.03.2025 PLN'000
Zwykły	13		
	z działalności kontynuowanej	(0,03)	(0,05)
	z działalności zaniechanej	(0,03)	(0,05)
Rozwodniony	13		
	z działalności kontynuowanej	(0,03)	(0,05)
	z działalności zaniechanej	(0,03)	(0,05)

	od 01.01.2026 do 31.03.2026 PLN'000	od 01.01.2025 do 31.03.2025 PLN'000
Zysk (strata) netto	(1 272)	(2 019)
Inne całkowite dochody, przed opodatkowaniem, zabezpieczenia przepływów pieniężnych	-	-
Inne całkowite dochody które zostaną następnie przeklasyfikowane na zyski lub straty po spełnieniu określonych warunków, przed opodatkowaniem	-	-
Podatek dochodowy związany ze składnikami innych całkowitych dochodów, które zostaną przeklasyfikowane do zysku lub straty	-	-
Inne całkowite dochody które nie zostaną przeklasyfikowane na zyski lub straty po spełnieniu określonych warunków, przed opodatkowaniem	-	-
Podatek dochodowy związany ze składnikami innych całkowitych dochodów, które nie zostaną przeklasyfikowane do zysku lub straty	-	-
Inne całkowite dochody (netto)	-	-
Dochody całkowite razem	(1 272)	(2 019)
Dochód całkowity przypadający:		
Akcjonariuszom podmiotu dominującego	(1 272)	(2 019)
Akcjonariuszom mniejszościowym		

Śródroczne skonsolidowane sprawozdanie z sytuacji finansowej na dzień 31 marca 2026r.

	Nota	Na dzień 31.03.2026 PLN000	Na dzień 31.12.2025 PLN000	Na dzień 31.03.2025 PLN000
Aktywa trwałe				
Wartości niematerialne	15	4 938	4 966	5 889
Aktywa trwałe z tytułu prawa do użytkowania	16	18 034	19 195	28 662
Rzeczowe aktywa trwałe	17	2 601	3 120	5 339
Aktywa z tytułu odroczonego podatku dochodowego	13	8 893	9 046	10 409
Udziały w innych jednostkach	20	1 694	1 694	2
Należności długoterminowe z tytułu leasingu finansowego	21	6 839	7 301	14 491
Należności długoterminowe	22	1 912	2 070	2 491
Aktywa trwałe razem		44 911	47 392	67 283
Aktywa obrotowe				
Aktywa obrotowe inne niż aktywa przeznaczone do sprzedaży		13 577	15 633	20 002
Zapasy	25	323	409	683
Należności handlowe oraz pozostałe należności	22	9 213	10 238	10 012
Należności krótkoterminowe z tytułu leasingu finansowego	21	3 764	4 410	8 530
Pożyczki udzielone krótkoterminowe	24	92	91	92
Środki pieniężne i ich ekwiwalenty	23	185	485	685
Aktywa przeznaczone do sprzedaży		-	5	5
Aktywa obrotowe razem		13 577	15 638	20 007
Aktywa razem		58 488	63 030	87 290

	Nota	Na dzień 31.03.2026 PLN000	Na dzień 31.12.2025 PLN000	Na dzień 31.03.2025 PLN000
Kapitał własny				
Kapitał podstawowy	26	37 941	37 941	37 941
Zyski zatrzymane	26	(125 645)	(124 373)	(119 393)
Nadwyżka ceny emisyjnej powyżej wartości nominalnej udziałów	26	1 045	1 045	1 045
Inne składniki kapitału własnego	26	2 308	2 308	2 308
Kapitały przypadające akcjonariuszom podmiotu dominującego		(84 351)	(83 079)	(78 099)
Udziały akcjonariuszy mniejszościowych		-	-	-
Razem kapitały własne		(84 351)	(83 079)	(78 099)
Zobowiązanie długoterminowe				
Pożyczki i kredyty bankowe	27	82 578	70 651	76 201
Zobowiązania długoterminowe z tytułu leasingu finansowego	28	24 356	25 708	41 307
Przychody rozliczane w czasie - długoterminowe	35	2 918	3 293	3 734
Rezerwy długoterminowe	31	177	177	186
Inne zobowiązania długoterminowe	29	867	485	697
Zobowiązania długoterminowe razem		110 896	100 314	122 125
Zobowiązania krótkoterminowe				
Zobowiązania krótkoterminowe inne niż zobowiązania wchodzące w skład grup przeznaczonych do sprzedaży		31 943	45 795	43 264
Zobowiązania handlowe oraz pozostałe zobowiązania	34	14 237	15 550	15 653
Zobowiązanie z tytułu podatku dochodowego	34	18	15	455
Zobowiązania z tytułu świadczeń pracowniczych	32	645	628	647
Zobowiązania krótkoterminowe z tytułu leasingu finansowego	28	7 315	8 589	13 404
Krótkoterminowe pożyczki i kredyty bankowe	27	6 932	18 130	9 390
Przychody rozliczane w czasie	35	1 829	1 898	1 963
Rezerwy krótkoterminowe	31	967	985	1 752
Zobowiązania wchodzące w skład grup przeznaczonych do sprzedaży, zaklasyfikowanych jako utrzymywane z przeznaczeniem do sprzedaży		-	-	-
Zobowiązania krótkoterminowe razem		31 943	45 795	43 264
Zobowiązania razem		142 839	146 109	165 389
Pasywa razem		58 488	63 030	87 290

Śródroczne skonsolidowane sprawozdanie finansowe za okres od 01 stycznia do 31 marca 2026 r.
Grupa Kapitałowa SFINKS POLSKA

Śródroczne skonsolidowane zestawienie zmian w kapitale własnym za okres od 1 stycznia do 31 marca 2026r. (w tys. PLN)

	Kapitał podstawowy	Nadwyżka ceny emisyjnej powyżej wartości nominalnej udziałów	Kapitał z wyceny programu motywacyjnego	Zyski zatrzymane	Razem kapitały własne - akcjonariusze jednostki dominującej	Udziały niekontrolujące	Kapitał własny razem
Kapitał własny na dzień 1 stycznia 2026	37 941	1 045	2 308	(124 373)	(83 079)	-	(83 079)
Wynik okresu sprawozdawczego	-	-	-	(1 272)	(1 272)	-	(1 272)
Składniki innych całkowitych dochodów	-	-	-	-	-	-	-
Całkowite dochody	-	-	-	(1 272)	(1 272)	-	(1 272)
Zwiększenie (zmniejszenie) wartości kapitału własnego	-	-	-	(1 272)	(1 272)	-	(1 272)
Kapitał własny na dzień 31 marca 2026	37 941	1 045	2 308	(125 645)	(84 351)	-	(84 351)

	Kapitał podstawowy	Nadwyżka ceny emisyjnej powyżej wartości nominalnej udziałów	Kapitał z wyceny programu motywacyjnego	Zyski zatrzymane	Razem kapitały własne - akcjonariusze jednostki dominującej	Udziały niekontrolujące	Kapitał własny razem
Kapitał własny na dzień 1 stycznia 2025	37 941	1 045	2 308	(117 374)	(76 080)	-	(76 080)
Wynik okresu sprawozdawczego	-	-	-	(6 999)	(6 999)	-	(6 999)
Składniki innych całkowitych dochodów	-	-	-	-	-	-	-
Całkowite dochody	-	-	-	(6 999)	(6 999)	-	(6 999)
Zwiększenie (zmniejszenie) wartości kapitału własnego	-	-	-	(6 999)	(6 999)	-	(6 999)
Kapitał własny na dzień 31 grudnia 2025	37 941	1 045	2 308	(124 373)	(83 079)	-	(83 079)

	Kapitał podstawowy	Nadwyżka ceny emisyjnej powyżej wartości nominalnej udziałów	Kapitał z wyceny programu motywacyjnego	Zyski zatrzymane	Razem kapitały własne - akcjonariusze jednostki dominującej	Udziały niekontrolujące	Kapitał własny razem
Kapitał własny na dzień 1 stycznia 2025	37 941	1 045	2 308	(117 374)	(76 080)	-	(76 080)
Wynik okresu sprawozdawczego	-	-	-	(2 019)	(2 019)	-	(2 019)
Składniki innych całkowitych dochodów	-	-	-	-	-	-	-
Całkowite dochody	-	-	-	(2 019)	(2 019)	-	(2 019)
Zwiększenie (zmniejszenie) wartości kapitału własnego	-	-	-	(2 019)	(2 019)	-	(2 019)
Kapitał własny na dzień 31 marca 2025	37 941	1 045	2 308	(119 393)	(78 099)	-	(78 099)

**Śródroczne skonsolidowane sprawozdanie z przepływów środków pieniężnych
 za okres od 1 stycznia do 31 marca 2026r.**

	od 01.01.2026 do 31.03.2026 PLN000	od 01.01.2025 do 31.03.2025 PLN000
Środki pieniężne netto z działalności operacyjnej		
Zysk brutto roku obrotowego	(1 015)	(2 105)
Korekty:	2 806	3 985
Podatek dochodowy zapłacony	(131)	(48)
Różnice kursowe	81	(240)
Amortyzacja środki trwałe	133	200
Amortyzacja wartości niematerialne	208	202
Amortyzacja aktywa trwałe z tytułu prawa do użytkowania	752	1 178
Zmiana odpisu z tytułu utraty wartości środków trwałych	361	97
Zmiana odpisu z tytułu utraty wartości wartości niematerialnych	(179)	17
Zmiana odpisu z tytułu utraty wartości aktywów trwałych z tytułu prawa do użytkowania	(159)	2
Likwidacja środków trwałych	18	222
Likwidacja aktywa trwałe z tytułu prawa do użytkowania	(560)	144
(Zysk)/strata na sprzedaży aktywów trwałych	(21)	(28)
Przychody z tytułu odsetek	(241)	(777)
Koszty odsetek	2 577	3 159
Odpis aktualizujący aktywa finansowe	18	26
Odpis aktualizujący należności leasingowe	(10)	(25)
Zapasy	86	282
Należności handlowe oraz pozostałe należności	1 174	4 076
Zobowiązania handlowe oraz pozostałe zobowiązania	(1 301)	(4 502)
Przepływy pieniężne netto z działalności operacyjnej	1 791	1 880
Przepływy środków pieniężnych z działalności inwestycyjnej		
Odsetki otrzymane	221	535
Wpływy z należności z tytułu leasingu finansowego	1 314	1 892
Wpływy ze sprzedaży majątku trwałego	19	549
Wpływy ze sprzedaży udziałów	5	-
Nabycie akcji i udziałów	-	(5)
Wydatki na zakup majątku trwałego	(42)	(440)
Środki pieniężne netto z działalności inwestycyjnej	1 517	2 531

Śródroczne skonsolidowane sprawozdanie finansowe za okres od 01 stycznia do 31 marca 2026 r.
Grupa Kapitałowa SFINKS POLSKA

	od 01.01.2026 do 31.03.2026 PLN000	od 01.01.2025 do 31.03.2025 PLN000
Przepływy środków pieniężnych z działalności finansowej		-
Spłata kredytów i pożyczek	(1 150)	(1 050)
Spłata zobowiązań z tytułu leasingu finansowego	(2 458)	(3 822)
Środki pieniężne netto z działalności finansowej	(3 608)	(4 872)
Zwiększenie/(zmniejszenie) netto środków pieniężnych i ich ekwiwalentów (przed wpływem kursów)	(300)	(461)
Skutki zmian kursów wymiany, które dotyczą środków pieniężnych i ekwiwalentów środków pieniężnych	-	-
Zwiększenie/(Zmniejszenie) netto stanu środków pieniężnych i ich ekwiwalentów (po wpływie kursów walut)	(300)	(461)
Saldo otwarcia środków pieniężnych i ich ekwiwalentów	485	1 146
Saldo zamknięcia środków pieniężnych i ich ekwiwalentów	185	685
<i>w tym środki o ograniczonej dostępności</i>	7	3

NOTY DO ŚRÓDROCZNEGO SKONSOLIDOWANEGO SPRAWOZDANIA FINANSOWEGO SPORZĄDZONEGO ZGODNIE Z MSSF ZATWIERDZONYMI PRZEZ UNIĘ EUROPEJSKĄ za okres sprawozdawczy od 1 stycznia 2026 r. do 31 marca 2026 r.

1. Charakterystyka Grupy Kapitałowej

Podstawowe dane jednostki dominującej i Grupy Kapitałowej:

Adres: ul. Młodych Wilcząt 36, 05-540 Zalesie Górne, Polska

Państwo rejestracji: Polska

Opis charakteru oraz podstawowego zakresu działalności: Podstawowym przedmiotem działalności Spółki dominującej jest organizacja i świadczenie usług gastronomicznych oraz prowadzenie działalności franczyzowej.

Siedziba: ul. Młodych Wilcząt 36, 05-540 Zalesie Górne, Polska

Wyjaśnienie zmian w nazwie jednostki lub innych danych identyfikacyjnych: brak zmian

Forma prawna jednostki: Spółka akcyjna

Nazwa jednostki dominującej: SFINKS POLSKA Spółka Akcyjna

Nazwa jednostki: SFINKS POLSKA Spółka Akcyjna

Nazwa jednostki dominującej najwyższego szczebla: SFINKS POLSKA Spółka Akcyjna

Podstawowe miejsce prowadzenia działalności: ul. Młodych Wilcząt 36, 05-540 Zalesie Górne, Polska

Spółka dominująca SFINKS POLSKA S.A. została utworzona na podstawie aktu notarialnego z dnia 16 sierpnia 1999 roku w Kancelarii Notarialnej Andrzeja Gruszki (Rep. A Nr 2348/99). Dnia 3 września 1999 roku Spółka dominująca została zarejestrowana w rejestrze handlowym prowadzonym przez Sąd Rejonowy XXI Wydział Gospodarczy w Łodzi w dziale B pod numerem 7369. Postanowieniem Sądu Rejonowego dla Łodzi-Śródmieścia, XX Wydział Krajowego Rejestru Sądowego Spółka dominująca została wpisana do Krajowego Rejestru Sądowego pod numerem 0000016481.

Skonsolidowane sprawozdanie finansowe: Skonsolidowane sprawozdanie finansowe Grupy Kapitałowej obejmuje dane za okres 3 miesięcy zakończony 31.03.2026 roku i na dzień 31.03.2026 roku. Porównywalne dane finansowe prezentowane są za okres 3 miesięcy zakończony 31.03.2025 roku i na dzień 31.12.2025 roku oraz na dzień 31.03.2025 roku
Sprawozdania finansowe zostały sporządzone w identyczny sposób zapewniający porównywalność danych.

Głównym przedmiotem działalności Grupy jest udzielanie franczyzobiorcom prawa do prowadzenia restauracji SPHINX, CHŁOPSKIE JADŁO, The Burgers i Piwiarnia, których bezpośrednim właścicielem jest Spółka oraz prowadzenie restauracji.

Ponadto Grupa udziela licencji na produkcję i wprowadzanie do obrotu dań gotowych oznakowanych markami Grupy oraz rozwija program marketingowy Aperitif.

Na dzień bilansowy 31 marca 2026 r. Spółka dominująca nie sprawowała kontroli nad żadnymi podmiotami prowadzącymi restaurację w modelu franczyzowym innymi niż podmioty powiązane kapitałowo.

Grupa Kapitałowa obejmuje spółki zależne powiązane kapitałowo:

Nazwa jednostki zależnej oraz powiązanie bezpośrednie	Miejsce siedziby Spółki	Procent posiadanych udziałów	Procent posiadanych głosów	Metoda konsolidacji
SpiceUP S.A.	05-540 Zalesie Górne, ul. Młodych Wilcząt 36	100	100	Pełna

W dniu 25.02.2025 r. została zawiązana spółka RSX2025 Sp. z o.o. celem przekształcenia jednej z restauracji, prowadzonej w modelu własnym w model franczyzowy. Na dzień bilansowy 31.12.2025 r. wartość udziałów RSX2025 Sp. z o.o. jest prezentowana w aktywach do sprzedaży. W dniu 25.02.2026 r. Sfinks Polska S.A. dokonała zbycia 100% udziałów spółki RSX2025 Sp. z o.o.

Struktura właścicielska

Udział w kapitale / głosach wg stanu na dzień publikacji poprzedniego raportu okresowego, na dzień bilansowy, tj. 31.03.2026 r. oraz na dzień publikacji niniejszego sprawozdania.

Akcjonariusz	Udział (%)
Mateusz Cacek ¹	12,18
Michalina Marzec ¹	8,88
Pozostali	78,94
Razem	100,00

¹ Zgodnie z treścią zawiadomienia opublikowanego raportem bieżącym nr 49/2020 w dn.15 grudnia 2020 r. Mateusz Cacek oraz Michalina Marzec poinformowali, że łączą ich z Sylwestrem Cackiem, ustne porozumienie, o którym mowa w art. 87 ust. 1 pkt 5 Ustawy
www.sfinks.pl/sites/default/files/raporty-biezace/rb_49_2020.pdf

Skład Zarządu Spółki dominującej od dnia 1 stycznia 2026 r. do dnia publikacji sprawozdania:

Sylwester Cacek – Prezes Zarządu,
Mateusz Cacek – Wiceprezes Zarządu,
Amir El Malla – Wiceprezes Zarządu,
Jacek Kuś – Wiceprezes Zarządu.

Skład Rady Nadzorczej Spółki dominującej w okresie od 1 stycznia 2026 r. do dnia publikacji sprawozdania:

Sławomir Pawłowski - Przewodniczący Rady Nadzorczej,
Artur Wasilewski - Wiceprzewodniczący Rady Nadzorczej,
Adam Karolak - członek Rady Nadzorczej,
Lidia Jasińska – członek Rady Nadzorczej,
Artur Maicki – członek Rady Nadzorczej.

2. Oświadczenie o zgodności sprawozdania z Międzynarodowymi Standardami Sprawozdawczości Finansowej

Śródroczne sprawozdanie finansowe zostało sporządzone zgodnie z Międzynarodowymi Standardami Sprawozdawczości Finansowej („MSSF”) wydanymi przez Radę ds. Międzynarodowych Standardów Rachunkowości i zaakceptowanymi przez Unię Europejską dla sprawozdawczości finansowej oraz Rozporządzeniem Ministra Finansów z dnia 6.06.2025 r. w sprawie informacji bieżących i okresowych.

Zmiany do istniejących standardów zastosowane po raz pierwszy w sprawozdaniu finansowym za 2025 rok

Następujące zmiany do istniejących standardów wydane przez Radę Międzynarodowych Standardów Rachunkowości (RMSR) oraz zatwierdzone do stosowania w UE wchodzą w życie po raz pierwszy w sprawozdaniu finansowym za 2024 rok:

- **Zmiany do MSR 21** – Brak możliwości wymiany waluty (wpływ na przeliczenia w warunkach braku wymienności walut).
- **Roczne poprawki do MSSF (cykl 2024-2026)** – drobne zmiany w MSSF 1, MSSF 7, MSSF 9 oraz MSR 7 mające na celu doprecyzowanie istniejących przepisów.

Powyższe zmiany nie mają wpływu na niniejsze sprawozdanie finansowe

Standardy opublikowane, które jeszcze nie weszły w życie:

Spółka nie zdecydowała się na wcześniejsze zastosowanie następujących opublikowanych standardów, które będą obowiązywać w przyszłych okresach:

MSSF 18 "Prezentacja i ujawnienia w sprawozdaniach finansowych" – standard ten zastąpi MSR 1 i wprowadzi nową strukturę rachunku zysków i strat (podział na kategorie: operacyjną, inwestycyjną i finansową). Będzie on obowiązywał od 1 stycznia 2027 r.. Obecnie Spółka analizuje wpływ tego standardu na prezentację swoich wyników.

3. Zasady sporządzania skonsolidowanego sprawozdania finansowego

Walutą prezentacji niniejszego skonsolidowanego sprawozdania finansowego oraz walutą funkcjonalną jest złoty polski. W sprawozdaniu prezentowane są dane w zaokrągleniu do tysiąca złotych.

Sporządzenie sprawozdania finansowego zgodnie z MSSF wymaga przyjęcia przez Zarząd Spółki dominującej określonych założeń, dokonania ocen i szacunków, które mają odzwierciedlenie w stosowanej polityce rachunkowości oraz w wykazywanych w sprawozdaniu finansowym wartościach aktywów oraz pasywów, przychodów oraz kosztów. Wyniki szacunków oraz związanych z nimi założeń będących rezultatem doświadczenia oraz różnorodnych czynników uważanych za uzasadnione w danych okolicznościach są podstawą dokonywania oceny wartości składników aktywów oraz zobowiązań, które nie wynikają wprost z innych źródeł. Rzeczywiste wyniki finansowe mogą się różnić od przyjętych szacunków.

Rodzaje ryzyka finansowego są rozpoznawane przez Spółkę dominującą i ujawniane w informacji dodatkowej w sprawozdaniu finansowym. W zależności od oceny Zarządu Sfinks Polska S.A, opartej na analizie sytuacji majątkowej i makroekonomicznej Grupy Kapitałowej, Zarząd Spółki dominującej podejmuje

odpowiednie kroki w celu zabezpieczenia przed danym rodzajem ryzyka finansowego lub decyduje o rezydualnym charakterze ryzyka. Podejście do ryzyka finansowego oraz powody zastosowania danej koncepcji są ujawniane w informacji dodatkowej do sprawozdania finansowego.

Szacunki oraz będące ich podstawą założenia są poddawane bieżącej weryfikacji. Korekta szacunków księgowych jest rozpoznawana w okresie, w którym została dokonana pod warunkiem, że dotyczy tylko tego okresu, lub w okresie, w którym została dokonana oraz w okresach przyszłych, jeśli dotyczy zarówno bieżącego jak i przyszłych okresów.

Grupa Kapitałowa sporządza:

- zestawienie całkowitych dochodów w układzie kalkulacyjnym,
- rachunek przepływów pieniężnych metodą pośrednią.

Zasady rachunkowości opisane powyżej stosowane były w sposób ciągły we wszystkich okresach zaprezentowanych w skonsolidowanym sprawozdaniu finansowym.

W dniu 30.06.2025 r. Walne Zgromadzenie Akcjonariuszy Sfinks Polska S.A. podjęło uchwałę wyrażającą zgodę na sprzedaż Zorganizowanej Części Przedsiębiorstwa obejmującej działalność Spółki prowadzoną pod marką SPHINX („ZCP”). W dniu 1 lipca br. nastąpiło formalne wydzielenie ZCP w strukturze organizacyjnej Spółki i zarząd rozpoczął proces poszukiwania potencjalnych inwestorów. W dniu 30 marca 2026 r. Spółka otrzymała od Funduszu Inwestycyjnego z siedzibą na Malcie niewiążącą ofertę nabycia zorganizowanej części przedsiębiorstwa, która stanowi podstawę do określenia brzegowych parametrów potencjalnej transakcji oraz ustalenia dalszych kroków z nią związanych. Fundusz rozważa realizację potencjalnej transakcji z zastrzeżeniem standardowych warunków inwestycyjnych, w tym w szczególności w zależności od wyników badania due diligence ZCP oraz uzgodnienia dokumentacji transakcyjnej. Przedstawiony w ofercie harmonogram przewiduje zamknięcie transakcji do końca 2026 r. W ocenie Zarządu nie można z wystarczającą pewnością stwierdzić, że sprzedaż ZCP zostanie zrealizowana. W związku z powyższym Spółka nie przeklasyfikowała ZCP do grupy aktywów przeznaczonych do zbycia.

4. Założenie kontynuacji działalności

Sprawozdanie finansowe za okres od 1 stycznia 2026 r. do 31 marca 2026 r. zostało sporządzone z uwzględnieniem założenia kontynuacji działalności przez Grupę w okresie 12 miesięcy od daty publikacji i nie zawiera korekt, które byłyby konieczne w przypadku braku takiego założenia.

W analizowanym okresie w Grupie utrzymują się niskie wskaźniki płynności, ujemny poziom rentowności netto, ujemny kapitał obrotowy i Grupa odnotowała stratę netto na poziomie 1,3 mln zł. Niemniej Grupa osiągnęła za okres pierwszego kwartału roku 2026 lepszy wynik na sprzedaży o 0,4 mln zł w stosunku do analogicznego okresu roku 2025 (z czego lepszy wynik na sprzedaży przed kosztami ogólnego zarządu o 0,1 mln zł oraz poniosła niższe koszty ogólnego zarządu o 0,3 mln zł). Realizowanie lepszej marży na sprzedaży przy jednoczesnym ograniczeniu kosztów ogólnego zarządu stanowi dobry prognostyk dla poprawy sytuacji finansowej Grupy.

Do końca 2024 roku Spółka spłaciła wszystkie zobowiązania bezwarunkowe objęte układem, z wyjątkiem kredytu w BOŚ S.A., którego spłata zgodnie z układem jest rozłożona do sierpnia 2028 r. Spowodowało to istotne obciążenie przepływów spółki i pogorszyło sytuację płynnościową. W roku obrotowym Zarząd podjął szereg działań celem poprawy sytuacji płynnościowej Spółki i Grupy, w tym: kontynuował procesu przekształceń, podjął działania celem zmiany harmonogramu

spląt kredytu w BOŚ S.A., korzystał z pomocy de minimis w postaci rozkładania na raty zobowiązań z tytułu podatków i ZUS oraz kontynuował proces zmierzający do sprzedaży zorganizowanej części przedsiębiorstwa obejmującej działalność Spółki prowadzoną pod marką SPHINX (dalej „ZCP”). W zakresie wniosku o zmianę harmonogramu pożyczki z ARP S.A. złożonego w roku 2025 do dnia publikacji niniejszego sprawozdania Spółka nie otrzymała odpowiedzi. Natomiast w wyniku prowadzonych działań Spółka w dniu 26.02.2026 r. zawarła z BOŚ S.A. aneks zmieniający zasady spłaty kredytu w całym pozostałym okresie kredytowania. Główne zmiany dotyczą wysokości rat (miesięczne raty po 300 tys. zł do lipca 2028 r., oraz dodatkowo kwota 4 000 tys. zł płatna do końca roku 2026, spłata pozostałej kwoty zadłużenia w dniu 31.08.2028 r.), sposobu zarachowania rat (w pierwszej kolejności na odsetki) oraz oprocentowania (zmniejszono marżę Banku o 2 pp.).

Ponadto w dniu 16 października 2025 r. Sfinks Polska S.A. zawarła z Superfood360 Sp. z o.o., w której posiada 10,8% udziałów, jako pożyczkodawcą umowę pożyczki w kwocie 1.500 tys. zł; warunki spłaty zostały opisane w nocie 36 w części Ryzyko kapitałowe i płynności finansowej. W przypadku braku pełnego zwrotu pożyczki w terminie do 30.11.2026 r., pożyczkodawca lub wskazany udziałowiec pożyczkodawcy będzie uprawniony do odkupienia od Sfinks Polska S.A. udziałów Sfinks Polska S.A. w kapitale zakładowym Superfood360 Sp. z o.o. w ilości wystarczającej na spłatę pożyczki wraz z odsetkami.

W ramach zarządzania siecią do daty publikacji niniejszego sprawozdania zostały uruchomione 2 nowe lokale gastronomiczne i prowadzone są prace nad kolejnymi lokalizacjami. Na datę publikacji sprawozdania Grupa zarządza 97 restauracjami. W kolejnych latach Grupa planuje kontynuować rozwój sieci w modelu franczyzowym (nie wymagającym ponoszenia przez Grupę nakładów inwestycyjnych).

Zarząd opracował projekcję przepływów na okres do końca 2027 r., w której założono między innymi: rozwój sieci, wzrost sprzedaży gastronomicznej, rozwój programu Aperitif Smart, utrzymanie niższych kosztów działania w związku z realizowaną zmianą modelu zarządzania, sprzedaż nieruchomości, zmianę terminów spląt zobowiązań publicznoprawnych oraz zobowiązania z tytułu pożyczki z ARP S.A. zgodnie ze złożonymi przez Spółkę wnioskami.

Dla sytuacji finansowej Grupy kluczowe są bieżące przepływy finansowe generowane z podstawowej działalności, w tym z projektów sprzedażowych, znaczące obniżenie wysokości rat kredytu z BOŚ S.A. a także pozytywne rozpatrzenie wniosków o zmianę harmonogramów spląt pożyczki z ARP S.A. oraz rozłożenie na raty zobowiązań publicznoprawnych, a w dłuższej perspektywie również rozwój sieci w modelu franczyzowym (nie wymagającym ponoszenia przez Grupę nakładów inwestycyjnych)

Opracowane projekcje, uwzględniające powyższe założenia, wskazują, że środki jakimi będzie dysponowała Spółka i Grupa, będą wystarczające do prowadzenia działalności oraz regulowania zobowiązań. Należy jednak mieć na uwadze, że na sytuację Spółki i Grupy w kolejnych okresach będą miały wpływ zarówno czynniki wewnętrzne jak i zewnętrzne, w tym sytuacja geopolityczna i gospodarcza kraju. Nie można wykluczyć, że Grupa nie zrealizuje zakładanych w projekcji wpływów finansowych lub nie otrzyma pozytywnych decyzji w zakresie spłaty zobowiązań z tytułu pożyczki z ARP oraz publicznoprawnych. Może to doprowadzić do pogłębienia zatorów płatniczych i spowodować negatywne konsekwencje dla działalności Spółki i Grupy, takie jak skrócenie terminów płatności w zakupach, konieczność dokonywania przedpłat za zamówienia czy utrata lokali, a w konsekwencji do ograniczenia działalności.

Jednocześnie możliwe jest zrealizowanie sprzedaży ZCP i wcześniejsza spłata z pozyskanych środków zobowiązań Spółki. W takim przypadku działalność prowadzona przez Spółkę nie będzie obejmowała zarządzania siecią restauracji pod marką SPHINX, która w 2026 r. generowała 98% sprzedaży gastronomicznej sieci zarządzanych przez Spółkę (z wyłączeniem Piwiarni), a skupi się na rozwoju pozostałych działalności prowadzonych przez Spółkę. Nie

można również wykluczyć, że ZCP zostanie sprzedany do podmiotu z Grupy Sfinks Polska, wówczas Grupa będzie kontynuowała działalność pod marką SPHINX.

5. Wybrane zasady rachunkowości

Inwestycje w jednostki zależne

Przez jednostki zależne rozumie się jednostki kontrolowane przez jednostkę dominującą. Uznaje się, że kontrola występuje wówczas, gdy jednostka dominująca ma możliwość wpływania na politykę finansową i operacyjną podległej jednostki w celu osiągnięcia korzyści z jej działalności.

Wyniki finansowe jednostek zależnych, nad którymi w trakcie roku została objęta lub utracona kontrola, ujmuje się w skonsolidowanym sprawozdaniu finansowym od/do momentu efektywnego rozpoczęcia/zakończenia sprawowania kontroli.

W stosownych przypadkach w sprawozdaniach finansowych jednostek zależnych dokonuje się korekt mających na celu ujednoczenie zasad rachunkowości stosowanych przez daną jednostkę z zasadami stosowanymi przez pozostałe jednostki Grupy.

Wszelkie transakcje, salda, przychody i koszty zachodzące między podmiotami powiązаныmi objętymi konsolidacją podlegają pełnej eliminacji konsolidacyjnej. Udziały niesprawujące kontroli prezentowane są odrębnie od kapitału własnego Grupy. Udziały niesprawujące kontroli mogą być początkowo wyceniane albo w wartości godziwej albo w proporcji do udziału w wartości godziwej nabywanych aktywów netto. Wybór jednej z w/w metod jest dostępny dla każdego połączenia jednostek gospodarczych. W okresach kolejnych wartość udziałów niesprawujących kontroli obejmuje wartość rozpoznaną początkowo skorygowaną o zmiany wartości kapitału jednostki w proporcji do posiadanych udziałów. Całkowity dochód jest alokowany do udziałów niesprawujących kontroli nawet wtedy, gdy powoduje powstanie ujemnej wartości tych udziałów.

W sytuacji utraty kontroli nad jednostką zależną, zysk lub strata na zbyciu jest ustalana jako różnica pomiędzy: (i) łączną wartością godziwą otrzymanej zapłaty i wartością godziwą udziałów jednostki pozostających w Grupie oraz (ii) wartością księgową aktywów (łącznie z wartością firmy), zobowiązań i udziałów niesprawujących kontroli. Kwoty ujęte w stosunku do zbywanej jednostki, w innych składnikach całkowitego dochodu podlegają reklasyfikacji do rachunku zysków i strat. Wartość godziwa udziałów w jednostkach pozostających w Grupie po zbyciu, uznawana jest za początkową wartość godziwą dla celów późniejszego ich ujmowania zgodnie z MSR 39, lub początkowy koszt udziałów w jednostkach stowarzyszonych lub wspólnych przedsięwzięciach.

Rzeczowe aktywa trwałe

Zgodnie z polityką rachunkowości Grupy minimalna kwota wskazująca na możliwość uznania danego składnika majątku za środek trwały wynosi 10 tys. zł.

Rzeczowe aktywa trwałe wykazane są w bilansie w wartości początkowej pomniejszonej w kolejnych okresach o odpisy amortyzacyjne oraz utratę wartości.

Amortyzację wylicza się dla wszystkich środków trwałych, z pominięciem gruntów oraz środków trwałych w budowie, z zastosowaniem metody liniowej oraz szacowanych przez Zarząd okresów ekonomicznej przydatności tych środków. Grupa stosuje następujące okresy ekonomicznej przydatności:

- | | |
|--|----------------|
| • Ulepszenia w obcych środkach trwałych oraz budynki i budowle | od 10 - 15 lat |
| • Maszyny i urządzenia | od 5 - 10 lat |
| • Środki transportu | od 3 - 7,5 lat |
| • Pozostałe środki trwałe | od 2 - 10 lat. |

Aktywa utrzymywane na podstawie umowy leasingu finansowego są amortyzowane przez okres ich ekonomicznej użyteczności, odpowiednio jak aktywa własne, a w przypadku, jeśli umowa nie przewiduje przeniesienia własności lub Grupa nie planuje przenieść prawa własności - nie dłużej niż okres trwania leasingu.

Zyski lub straty wynikłe ze sprzedaży / likwidacji lub zaprzestania użytkowania środków trwałych są określane jako różnica pomiędzy przychodami ze sprzedaży a wartością netto tych środków trwałych i są ujmowane w zestawieniu całkowitych dochodów.

Wartości niematerialne

Zgodnie z polityką rachunkowości Grupy minimalna kwota wskazująca na możliwość uznania danego składnika majątku za wartość niematerialną wynosi 10 tys. zł.

Zakupione licencje na oprogramowanie komputerowe aktywuje się w wysokości kosztów poniesionych na zakup i przygotowanie do używania danego programu komputerowego. Aktywowany koszt odpisuje się przez szacowany okres użytkowania. Średni okres użytkowania oprogramowania komputerowego wynosi 5 lat.

Grupa dokonała przeglądu czynników, które należy wziąć pod uwagę przy ocenie okresu użytkowania znaków towarowych, takich jak:

- oczekiwane wykorzystanie znaków towarowych i ocena czy znaki mogą być wydajnie zarządzane,
- techniczne, technologiczne, handlowe lub inne rodzaje zużycia,
- stabilność branży gastronomicznej,
- poziom późniejszych nakładów niezbędnych do uzyskania oczekiwanych przyszłych korzyści ekonomicznych ze znaków.

Biorąc pod uwagę powyższe czynniki Grupa uznała, że nie istnieją żadne dające się przewidzieć ograniczenia okresu, w którym można spodziewać się, że usługi sprzedawane pod zarządzanymi przez Grupę znakami towarowymi będą generowały korzyści finansowe i w związku z tym znaki towarowe są traktowane jako wartość niematerialna o nieokreślonym okresie użytkowania, od których nie dokonuje się odpisów amortyzacyjnych. W każdym okresie sprawozdawczym następuje weryfikacja okresu użytkowania, w celu ustalenia czy zdarzenia i okoliczności nadal potwierdzają ocenę, że okres użytkowania tego składnika nadal jest nieokreślony.

Utrata wartości rzeczowych aktywów trwałych i wartości niematerialnych

Na każdy dzień bilansowy Spółka dominująca dokonuje analizy czy wystąpiły przesłanki wskazujące na utratę wartości składników majątku trwałego. W przypadku, gdy stwierdzono istnienie takich przesłanek, szacowana jest wartość odzyskiwalna danego składnika aktywów, w celu ustalenia potencjalnego odpisu z tego tytułu.

W przypadku rzeczowych aktywów trwałych uznaje się, że najmniejszym możliwym do zidentyfikowania ośrodkiem generującym przepływy pieniężne jest pojedyncza restauracja, chyba że ustalenia umowne z wynajmującym stanowią inaczej. W sytuacji, gdy składnik aktywów nie generuje przepływów pieniężnych, które są w znacznym stopniu niezależnymi od przepływów generowanych przez inne aktywa, analizę przeprowadza się dla grupy aktywów generujących przepływy pieniężne, do której należy dany składnik aktywów.

W przypadku wartości niematerialnych o nieokreślonym okresie użytkowania, test na utratę wartości przeprowadzany jest corocznie oraz dodatkowo, gdy występują przesłanki wskazujące na możliwość wystąpienia utraty wartości.

Wartość odzyskiwalna ustalana jest jako kwota wyższa z dwóch wartości: wartość godziwa pomniejszona o koszty sprzedaży lub wartość użytkowa. Ta ostatnia wartość odpowiada wartości bieżącej szacunku przyszłych przepływów pieniężnych zdyskontowanych przy użyciu stopy dyskonta uwzględniającej aktualną rynkową wartość pieniądza w czasie oraz ryzyko specyficzne dla danego aktywa.

Jeżeli wartość odzyskiwalna jest niższa od wartości księgowej netto składnika aktywów (lub grupy aktywów), wartość księgowa jest pomniejszana do wartości odzyskiwalnej.

W momencie, gdy utrata wartości ulega następnie odwróceniu, wartość netto składnika aktywów (lub grupy aktywów) zwiększana jest do nowej szacowanej wartości odzyskiwalnej, nie wyższej jednak od wartości netto tego składnika aktywów jaka byłaby ustalona, gdyby utrata wartości nie została rozpoznana w poprzednich latach.

Leasing

Do identyfikacji umów leasingu Grupa stosuje model kontroli, wprowadzając rozróżnienie na umowy leasingu i umowy o świadczenie usług w zależności od tego, czy występuje składnik aktywów kontrolowany przez klienta.

Za okres leasingu Grupa przyjmuje nieodwołalny okres leasingu, wraz z okresami, w których istnieje opcja przedłużenia leasingu (jeżeli można z wystarczającą pewnością założyć, że Grupa skorzysta z tej opcji). Dla umów zawartych na czas nieokreślony Grupa szacuje najbardziej prawdopodobny okres trwania umowy, dla umów najmu lokali Grupa przyjęła okres 10 lat od późniejszej z dat: daty pierwotnego ujęcia leasingu lub daty generalnego remontu lokalu. Umowy krótkookresowe, tj. takie których okres nie przekracza 12 miesięcy oraz umowy o niskiej wartości Grupa ujmuje bezpośrednio w koszty.

Krańcowa stopa procentowa leasingobiorcy uwzględnia ryzyko spółki, okres leasingu i przedmiot leasingu. Z uwagi na fakt, że Grupa posiada istotne zobowiązania kredytowe udzielone Grupie na długi okres, Grupa przyjęła, że najlepszym szacunkiem krańcowej stopy leasingobiorcy dla zobowiązania z tytułu leasingów związanych z użytkowaniem lokali jest zastosowanie dla leasingów stopy procentowej równej efektywnej stopie procentowej otrzymanych kredytów i pożyczek na ten sam okres. Zobowiązania z tytułu leasingu na inne okresy lub w innej walucie są korygowane odpowiednio.

Umowy subleasingu, których okres trwania stanowi co najmniej 50% okresu leasingu głównej umowy leasingu, klasyfikowane są jako leasing finansowy. W przeciwnym razie umowa subleasingu jest umową leasingu operacyjnego.

W momencie zawarcia umowy subleasingu klasyfikowanej jako leasing finansowy Grupa przestaje ujmować leasingowany składnik aktywów jako składnik rzeczowych aktywów trwałych i rozpoznaje należności z tytułu subleasingu w kwocie sumy minimalnych należnych Grupie opłat leasingowych wynikających z umowy subleasingu zdyskontowanych stopą procentową subleasingu. Jeżeli stopa subleasingu nie jest określona w umowie subleasingu, wówczas Grupa stosuje stopę dyskontową właściwą dla leasingu głównego. W zakresie należności leasingowych z tytułu umów podnajmu lokali zawierających prawo do ich wypowiedzenia w przypadku braku płatności podstawą odpisu na straty kredytowe jest wartość bieżąca należności z tytułu subleasingu za okres 3 miesięcy, jednak nie krótszy niż okres wypowiedzenia.

W czasie trwania umowy subleasingu Grupa, rozpoznaje zarówno przychody z tytułu odsetek w umowie subleasingu jak i koszty z tytułu odsetek w umowie głównej leasingu, które są prezentowane w szyku rozwartym.

Aktywa finansowe

Aktywa finansowe Grupy są klasyfikowane do jednej z trzech kategorii:

1. aktywa finansowe wyceniane według zamortyzowanego kosztu;
2. aktywa finansowe wyceniane w wartości godziwej przez wynik finansowy;
3. aktywa finansowe wyceniane w wartości godziwej przez inne całkowite dochody.

Składnik aktywów finansowych jest klasyfikowany do pierwszej z tych kategorii, jeżeli spełnione są dwa warunki:

- 1) aktywa utrzymywane są w ramach modelu biznesowego, którego celem jest utrzymywanie aktywów w celu uzyskiwania przepływów pieniężnych wynikających z kontraktu; oraz
- 2) jego warunki umowne powodują powstanie w określonych momentach przepływów pieniężnych stanowiących wyłącznie spłatę kapitału oraz odsetek od niespłaconej części kapitału.

W sytuacji, gdy nie są spełnione warunki zaklasyfikowania do aktywów finansowych wycenianych według zamortyzowanego kosztu, składnik aktywów finansowych jest wyceniany w wartości godziwej.

Grupa dokonuje podziału na pozycje krótkoterminowe i długoterminowe zgodnie z wytycznymi MSSF. Dany składnik aktywów zalicza się do aktywów obrotowych, gdy oczekuje się, że zostanie zrealizowany w ciągu dwunastu miesięcy od dnia bilansowego lub stanowi składnik środków pieniężnych lub ich ekwiwalentów (zgodnie z jego definicją w MSR 7 Rachunek przepływów pieniężnych) chyba, że występują ograniczenia dotyczące jego wymiany czy wykorzystania do zaspokojenia zobowiązania w przeciągu przynajmniej dwunastu miesięcy od dnia bilansowego.

W momencie ujęcia początkowego oraz przez cały okres ujmowania aktywa finansowego w sprawozdaniach z sytuacji finansowej spółki szacuje się oczekiwane straty na aktywie.

Grupa stosuje dwa podejścia do szacowania oczekiwanej straty, zgodnie z którymi strata jest ustalana na podstawie:

- straty kredytowej oczekiwanej w okresie 12 miesięcy (odpis ogólny), albo
- straty kredytowej oczekiwanej do zapadalności, w przypadku gdy dla danego składnika aktywów od momentu początkowego ujęcia nastąpił istotny wzrost ryzyka kredytowego.

Zmiana wyceny aktywów finansowych wycenianych według zamortyzowanego kosztu ujmowana jest w wyniku bieżącego okresu.

Zyski i straty z wyceny aktywów finansowych wycenianych w wartości godziwej ujmowane są w wyniku bieżącego okresu, za wyjątkiem aktywów utrzymywanych w ramach modelu biznesowego, którego celem jest utrzymywanie aktywów zarówno w celu uzyskania przepływów pieniężnych z kontraktów jak i ich sprzedaż – dla tych aktywów zyski i straty z wyceny ujmowane są w innych całkowitych dochodach, z tym zastrzeżeniem, że w momencie ujęcia początkowego instrumentu kapitałowego nie przeznaczonego do obrotu, Zarząd może podjąć nieodwołalną decyzję o wycenie takiego instrumentu finansowego, w wartości godziwej przez inne całkowite dochody.

Instrumenty kapitałowe w postaci udziałów w spółkach kontrolowanych klasyfikowane są do aktywów finansowych wycenianych wg wartości godziwej przez inne całkowite dochody. Udziały w innych podmiotach nie dające kontroli wyceniane są w wartości godziwej przez wynik finansowy. Jeśli nie istnieje płynny rynek dla danego składnika wyceny dokonuje się na podstawie zdyskontowanych przepływów pieniężnych ustalonych w oparciu o plan biznesu wycenianej jednostki. Stopę dyskonta przyjmuje się jako WACC stosowany przez Sfinks Polska S.A. przy sporządzaniu testów na utratę wartości aktywów

trwałych powiększony o marżę na ryzyko realizacji przedsięwzięcia oraz marżę na ryzyko jego upłynnienia. Współczynnik „g” do wyliczenia wartości rezydualnej przyjmuje się w oparciu o prognozowany wzrost PKB dla Polski dotyczący roku następującego po zakończeniu okresu objętego projekcją.

Zobowiązania finansowe

Zobowiązania finansowe klasyfikuje się jako wyceniane w wartości godziwej przez wynik finansowy albo jako pozostałe zobowiązania finansowe.

Zobowiązania finansowe wyceniane w wartości godziwej przez wynik finansowy

Do tej kategorii zalicza się zobowiązania finansowe przeznaczone do zbycia lub zdefiniowane jako wyceniane w wartości godziwej przez wynik finansowy.

Zobowiązanie finansowe klasyfikuje się jako przeznaczone do zbycia, jeżeli:

- zostało podjęte przede wszystkim w celu odkupu w krótkim terminie;
- stanowi część określonego portfela instrumentów finansowych, którymi Grupa zarządza łącznie zgodnie z bieżącym i faktycznym wzorcem generowania krótkoterminowych zysków; lub
- jest instrumentem pochodnym niesklasyfikowanym i nie działającym jako zabezpieczenie.

Zobowiązanie finansowe inne niż przeznaczone do zbycia może zostać sklasyfikowane jako wyceniane w wartości godziwej przez wynik finansowy w chwili początkowego ujęcia, jeżeli:

- taka klasyfikacja eliminuje lub znacząco redukuje niespójność wyceny lub ujęcia, jaka wystąpiłaby w innych warunkach; lub
- składnik aktywów finansowych należy do grupy aktywów lub zobowiązań finansowych, lub do obu tych grup objętych zarządzaniem, a jego wyniki wyceniane są w wartości godziwej zgodnie z udokumentowaną strategią zarządzania ryzykiem lub inwestycjami, w ramach której informacje o grupowaniu aktywów są przekazywane wewnątrz; lub
- stanowi część kontraktu zawierającego jeden lub więcej wbudowanych instrumentów pochodnych, a MSR 39 dopuszcza klasyfikację całego kontraktu (składnika zobowiązań) do pozycji wycenianych w wartości godziwej przez wynik finansowy.

Zobowiązania finansowe wyceniane w wartości godziwej przez wynik finansowy wykazuje się w wartości godziwej, a wynikające z nich zyski lub straty finansowe ujmuje się w rachunku zysków i strat z uwzględnieniem odsetek zapłaconych od danego zobowiązania finansowego, z zastrzeżeniem, że, zmiana wartości godziwej dotycząca zmiany ryzyka kredytowego zobowiązania finansowego wyznaczonego w momencie początkowego ujęcia jako wycenianego w wartości godziwej przez wynik finansowy jest prezentowana w innych całkowitych dochodach. W przypadku, gdyby zastosowanie powyższego zastrzeżenia powodowało brak współmierności przychodów i kosztów lub gdy zobowiązanie finansowe wynika ze zobowiązań do udzielenia pożyczki lub umów gwarancji finansowych, cała zmiana wartości godziwej jest ujmowana w zysku lub stracie bieżącego okresu.

Pozostałe zobowiązania finansowe

Pozostałe zobowiązania finansowe są to inne zobowiązania niż wykazywane w wartości godziwej przez wynik finansowy.

Grupa klasyfikuje do tej pozycji m.in.

- zobowiązania handlowe,
- wyemitowane instrumenty dłużne (np. obligacje, weksle własne),

- kredyty,
- zaciągnięte pożyczki,
- zobowiązania z tytułu leasingu.

Pozostałe zobowiązania finansowe wycenia się początkowo w wartości godziwej pomniejszonej o koszty transakcji.

Następnie wycenia się je po zamortyzowanym koszcie historycznym metodą efektywnej stopy procentowej, gdzie koszty odsetkowe ujmują się metodą efektywnego dochodu. Ewentualnie wycenia się je w wysokości kwoty kapitału pozostającego do spłaty powiększonego o odsetki naliczone na dzień bilansowy (jeżeli nie różni się istotnie ta wycena od wyceny po zamortyzowanym koszcie).

Metoda efektywnej stopy procentowej służy do obliczania zamortyzowanego kosztu zobowiązania i do alokowania kosztów odsetkowych w odpowiednim okresie. Efektywna stopa procentowa, to stopa faktycznie dyskontująca przyszłe płatności pieniężne w przewidywanym okresie użytkowania.

Zobowiązania handlowe oraz pozostałe zobowiązania

Zobowiązania początkowo ujmowane są w księgach według ich wartości nominalnej, a następnie kwoty zobowiązania (wraz z odsetkami naliczonymi, o ile istnieje istotne prawdopodobieństwo ich zapłaty) na dzień bilansowy.

Zobowiązania finansowe zalicza się do zobowiązań krótkoterminowych, w tej części, dla której spłata zobowiązania przypada na okres 12 miesięcy od dnia bilansowego, z wyjątkiem sytuacji, gdy spółki nie spełnią warunków umownych. W tej sytuacji całe zobowiązanie klasyfikowane jest jako krótkoterminowe.

Zapasy

Wartość początkowa (koszt) zapasów obejmuje wszystkie koszty (nabycia, wytworzenia i inne) poniesione w związku z doprowadzeniem zapasów do ich aktualnego miejsca i stanu. Cena nabycia zapasów obejmuje cenę zakupu, powiększoną o cła importowe i inne podatki (niemożliwe do późniejszego odzyskania od władz podatkowych), koszty transportu, załadunku, wyładunku i inne koszty bezpośrednio związane z pozyskaniem zapasów, pomniejszaną o opusty, rabaty i inne podobne zmniejszenia.

Zapasy wycenia się w wartości początkowej (cenie nabycia lub koszcie wytworzenia), nie wyższej niż cena sprzedaży możliwa do uzyskania.

W odniesieniu do zapasów, które nie są wzajemnie wymienne oraz wyrobów i usług wytworzonych i przeznaczonych do realizacji konkretnych przedsięwzięć koszt zapasów ustala się metodą szczegółowej identyfikacji poszczególnych kosztów. Metoda ta polega na przyporządkowaniu konkretnego kosztu (wartości początkowej) do poszczególnych pozycji zapasów. W odniesieniu do pozostałych zapasów koszt ustala się stosując metodę „pierwsze weszło, pierwsze wyszło” (FIFO).

Kapitał podstawowy

Akcje zwykłe zalicza się do kapitału własnego. Jako kapitał podstawowy wykazuje się wartość nominalną kapitału Spółki dominującej. Koszty krańcowe bezpośrednio związane z emisją nowych akcji wykazuje się w kapitale własnym jako pomniejszenie wpływów z emisji.

Kapitał opłacony, a niezarejestrowany wykazywany jest jako odrębna pozycja kapitałów.

Kapitał z tytułu agio

Kapitał wynikający ze sprzedaży akcji powyżej ich wartości nominalnej, kosztów i przychodów związanych z emisją akcji.

Kapitał z tytułu wyceny instrumentów finansowych

Wartość kapitału z aktualizacji wyceny wynika z wyceny efektywnej części instrumentów zabezpieczających oraz wyceny aktywów finansowych wycenianych według wartości godziwej przez inne całkowite dochody, skorygowanych o podatek odroczoney.

Inne składniki kapitału

Główną pozycję wśród tych kapitałów w Grupie stanowi kapitał wynikający z programów motywacyjnych skierowanych do Zarządu i kluczowej kadry kierowniczej. Wartość tego kapitału jest wyceniana zgodnie z MSSF2.

Spółka dopuszcza tworzenie innych pozycji kapitałów własnych wg potrzeb Grupy.

Rezerwy

Rezerwy są ujmowane w bilansie wówczas, gdy na Grupie kapitałowej ciąży prawny lub zwyczajowo oczekiwany obowiązek wynikający ze zdarzeń przeszłych i jest prawdopodobne, iż wypełnienie tego obowiązku spowoduje konieczność wypływu środków. Jeżeli wpływ utraty wartości pieniądza w czasie jest istotny, wartość rezerwy ustalana jest jako przewidywana kwota przyszłych przepływów pieniężnych zdyskontowana przy zastosowaniu stopy dyskontowej przed opodatkowaniem, odzwierciedlającej wartość pieniądza w czasie oraz ryzyka charakterystyczne dla danego składnika zobowiązań.

Rezerwy na zobowiązania spowodowane restrukturyzacją tworzone są wówczas, gdy Grupa posiada szczegółowy, formalny plan restrukturyzacji i restrukturyzacja taka rozpoczęła się lub informacja o niej została podana do publicznej wiadomości.

Przychody ze sprzedaży

Przychody ze sprzedaży ujmowane są w wartości godziwej zapłat otrzymanych lub należnych i reprezentują należności za produkty, towary i usługi dostarczone w ramach normalnej działalności gospodarczej, po pomniejszeniu o rabaty, VAT i inne podatki związane ze sprzedażą.

Przychód ze sprzedaży towarów ujmowany jest w momencie dostarczenia towarów i przekazania prawa własności.

Transakcje w walutach obcych

Transakcje przeprowadzane w walucie innej niż polski złoty są księgowane po kursie waluty obowiązującym na dzień transakcji. Na dzień bilansowy, aktywa i pasywa pieniężne denominowane w walutach obcych są przeliczane według kursu obowiązującego na ten dzień. Zyski i straty wynikłe z przeliczenia walut są odnoszone bezpośrednio do rachunku zysku i strat.

Podatek dochodowy

Na obowiązkowe obciążenia wyniku składają się: podatek bieżący oraz podatek odroczony.

Bieżące obciążenie podatkowe jest obliczane na podstawie wyniku podatkowego (podstawy opodatkowania) danego roku obrotowego.

Podatek odroczony jest wyliczany metodą bilansową jako podatek podlegający zapłaceniu lub zwrotowi w przyszłości na różnicach pomiędzy wartościami bilansowymi aktywów i pasywów, a odpowiadającymi im wartościami podatkowymi wykorzystywanymi do wyliczenia podstawy opodatkowania.

Rezerwa na podatek odroczony jest tworzona od wszystkich dodatnich różnic przejściowych podlegających opodatkowaniu, natomiast składnik aktywów z tytułu podatku odroczonego jest rozpoznawany do wysokości w jakiej jest prawdopodobne, że będzie można pomniejszyć przyszłe zyski podatkowe o rozpoznane ujemne różnice przejściowe. Pozycja aktywów lub zobowiązanie podatkowe nie powstaje, jeśli różnica przejściowa powstaje z tytułu wartości firmy lub z tytułu pierwotnego ujęcia innego składnika aktywów lub zobowiązania w transakcji, która nie ma wpływu ani na wynik podatkowy ani na wynik księgowy.

Podatek odroczony jest wyliczany przy użyciu stawek podatkowych, które będą obowiązywać w momencie, gdy pozycja aktywów zostanie zrealizowana lub zobowiązanie stanie się wymagalne.

Aktywa i rezerwa na podatek odroczony prezentowane są w bilansie per saldo i ich zmiana rozpoznawana jest w rachunku zysku i strat lub w innych dochodach całkowitych (dla efektywnej części instrumentów zabezpieczających).

6. Segmenty działalności – branżowe i geograficzne

Grupa działa w obszarze jednego segmentu branżowego – rynku restauracyjnego. Grupa działa głównie w obszarze jednego segmentu geograficznego, jakim jest Polska.

7. Przychody ze sprzedaży

	od 01.01.2026 do 31.03.2026 000'PLN	od 01.01.2025 do 31.03.2025 000'PLN
Przychody ze sprzedaży produktów i usług, w tym:	8 799	12 351
- przychody ze sprzedaży gastronomicznej	1 211	4 341
- przychody z tytułu opłat franczyzowych, umów marketingowych oraz pozostałe	7 588	8 010
- w tym wpływ MSSF 16	(1 535)	(2 423)
Przychody ze sprzedaży towarów i materiałów	659	432
Razem	9 458	12 783

8. Koszty według rodzaju

	od 01.01.2026 do 31.03.2026 000'PLN	od 01.01.2025 do 31.03.2025 000'PLN
Amortyzacja	(1 093)	(1 580)
<i>w tym wpływ MSSF 16</i>	<i>(752)</i>	<i>(1 177)</i>
Zużycie materiałów i energii	(941)	(2 258)
Usługi obce	(2 688)	(4 623)
<i>w tym wpływ MSSF 16</i>	<i>2 458</i>	<i>3 823</i>
Podatki i opłaty	(62)	(85)
Wynagrodzenia	(2 568)	(2 760)
Ubezpieczenia społeczne i inne świadczenia	(432)	(494)
Pozostałe koszty rodzajowe	(107)	(86)
Wartość sprzedanych towarów i materiałów	(640)	(370)
Razem	(8 531)	(12 256)
Koszt własny sprzedaży	(3 401)	(6 785)
<i>w tym wpływ MSSF 16</i>	<i>1 539</i>	<i>2 540</i>
Koszty ogólnego zarządu	(5 130)	(5 471)
<i>w tym wpływ MSSF 16</i>	<i>167</i>	<i>106</i>
Razem	(8 531)	(12 256)

9. Pozostałe przychody operacyjne

	od 01.01.2026 do 31.03.2026 000'PLN	od 01.03.2025 do 31.03.2025 000'PLN
Wynik na likwidacji leasingów	560	-
<i>w tym wpływ MSSF 16</i>	<i>560</i>	<i>-</i>
Rozwiązane odpisy aktualizujące na majątek trwały	386	43
<i>w tym na znaki towarowe</i>	<i>179</i>	<i>-</i>
<i>w tym wpływ MSSF 16</i>	<i>207</i>	<i>43</i>
Sprzedaż wyposażenia	142	90
Zysk ze zbycia niefinansowych aktywów trwałych	21	32
Pozostałe	78	35
Razem	1 187	200

Śródroczne skonsolidowane sprawozdanie finansowe za okres od 01 stycznia do 31 marca 2026 r.
Grupa Kapitałowa SFINKS POLSKA

10. Pozostałe koszty operacyjne

	od 01.03.2026 do 31.03.2026 000*PLN	od 01.01.2025 do 31.03.2025 000*PLN
Odpisy aktualizujące majątek trwały	(408)	(160)
<i>w tym na znaki towarowe</i>	-	(17)
<i>w tym wpływ MSSF 16</i>	(48)	(46)
Likwidacja środków trwałych	(17)	(223)
Wynik na likwidacji leasingów	-	(144)
<i>w tym wpływ MSSF 16</i>	-	(144)
Odpisy aktualizujące zapasy	-	(117)
Pozostałe koszty	(21)	(23)
Razem	(446)	(667)

11. Zysk/strata z tytułu oczekiwanych strat kredytowych

	od 01.01.2026 do 31.03.2026 000*PLN	od 01.01.2025 do 31.03.2025 000*PLN
(Strata) z tytułu utraty wartości należności handlowych	(342)	(676)
Odwrocenie straty z tytułu utraty wartości należności handlowych	113	703
(Strata)/odwrocenie straty z tytułu utraty wartości należności handlowych	(229)	27
(Strata) z tytułu utraty wartości należności leasingowych	-	-
<i>w tym wpływ MSSF 16</i>	-	-
Odwrocenie straty z tytułu utraty wartości należności leasingowych	10	25
<i>w tym wpływ MSSF 16</i>	10	25
(Strata) z tytułu utraty wartości pożyczek	(18)	(26)
Odwrocenie straty z tytułu utraty wartości pożyczek	-	-
(Strata) z tytułu utraty wartości odsetek od należności handlowych	-	-
Odwrocenie straty z tytułu utraty wartości odsetek od należności handlowych	-	1
(Strata)/odwrocenie straty z tytułu utraty wartości aktywów finansowych innych niż należności handlowe	(8)	-
Razem (Strata)/odwrocenie straty z tytułu utraty wartości aktywów finansowych	(237)	27

12. Koszty finansowe netto

	od 01.01.2026 do 31.03.2026 000'PLN	od 01.01.2025 do 31.03.2025 000'PLN
Przychody z tytułu odsetek od leasingów	221	531
<i>w tym wpływ MSSF 16</i>	<i>221</i>	<i>531</i>
Uzyskane odsetki	44	69
Koszty odsetek od kredytów i pożyczek	(1 879)	(2 029)
Koszty odsetek od leasingów	(680)	(1 130)
<i>w tym wpływ MSSF 16</i>	<i>(680)</i>	<i>(1 130)</i>
Różnice kursowe	(81)	240
<i>w tym wpływ MSSF 16</i>	<i>(85)</i>	<i>240</i>
Koszty odsetek od pozostałych zobowiązań	(32)	(58)
Dyskonto należności	(18)	214
Inne	(21)	(29)
Razem	(2 446)	(2 192)

13. Podatek dochodowy

	od 01.01.2026 do 31.03.2026 000'PLN	od 01.01.2025 do 31.03.2025 000'PLN
Podatek bieżący	(104)	(123)
Podatek odroczony	(153)	209
Razem podatek	(257)	86

Aktywa z tytułu podatku odroczonego

Tytuł ujemnych różnic przejściowych	Kwota różnicy przejściowej na dzień 31.03.2026	Aktywa z tytułu podatku na dzień 31.03.2026	Kwota różnicy przejściowej na dzień 31.12.2025	Aktywa z tytułu podatku na dzień 31.12.2025	Kwota różnicy przejściowej na dzień 31.03.2025	Aktywa z tytułu podatku na dzień 31.03.2025
Odniesionych na wynik finansowy	47 895	9 100	48 697	9 253	54 642	10 409
Środki trwałe, wartości niematerialne, aktywa PDU	2 483	471	3 267	620	3 380	642
Odpisy na należności	6 123	1 163	5 830	1 108	6 199	1 178
Straty podatkowe	13 334	2 533	11 904	2 262	19 471	3 699
Udziały i pożyczki	1 526	290	1 526	290	1 526	290
Rezerwy na zobowiązania i przychody przyszłych okresów	4 366	830	4 673	888	5 579	1 060
Zobowiązanie i inne	20 063	3 813	21 497	4 085	18 487	3 540
Odniesionych na kapitał własny	-	-	-	-	-	-
RAZEM	47 895	9 100	48 697	9 253	54 642	10 409

Tytuł dodatnich różnic przejściowych	Kwota różnicy przejściowej na dzień 31.03.2026	Rezerwa z tytułu podatku na dzień 31.03.2026	Kwota różnicy przejściowej na dzień 31.12.2025	Rezerwa z tytułu podatku na dzień 31.12.2025	Kwota różnicy przejściowej na dzień 31.03.2025	Rezerwa z tytułu podatku na dzień 31.03.2025
Odniesionych na wynik finansowy	1 092	207	1 092	207	-	-
Wycena udziałów	1 092	207	1 092	207	-	-
Odniesionych na kapitał własny	-	-	-	-	-	-
RAZEM	1 092	207	1 092	207	-	-
Aktywa z tytułu podatku odroczonego netto		8 893		9 046		10 409

Organ podatkowy może kontrolować zeznanie podatkowe podmiotów Grupy w okresie pięciu lat od ich złożenia.

14. Zysk (Strata) przypadający na jedną akcję

	od 01.01.2026 do 31.03.2026	od 01.01.2025 do 31.03.2025
Średnia ważona liczba akcji zwykłych (szt.)	37 941 054	37 941 054
Średnia ważona liczba akcji zwykłych dla potrzeb rozwodnionego zysku (straty) na akcję (szt.)	37 941 054	37 941 054
Zysk (strata) z działalności kontynuowanej przypadający na akcjonariuszy Spółki (tys. PLN)	(1 272)	(2 019)
Zysk (strata) przypadający na akcjonariuszy z działalności kontynuowanej (tys. PLN)		
Zwykły (w PLN)	(0,03)	(0,05)
Rozwodniony (w PLN)	(0,03)	(0,05)
Zysk (strata) z działalności zaniechanej przypadający na akcjonariuszy Spółki (tys. PLN)	-	-
Zysk (strata) przypadający na akcję z działalności zaniechanej		
Zwykły (w PLN)	-	-
Rozwodniony (w PLN)	-	-
Całkowity dochód z działalności kontynuowanej przypadający na akcjonariuszy Spółki (tys. PLN)	(1 272)	(2 019)
Dochód przypadający na akcję z działalności kontynuowanej		
Zwykły (w PLN)	(0,03)	(0,05)
Rozwodniony (w PLN)	(0,03)	(0,05)
Całkowity dochód przypadający na akcję z działalności zaniechanej	-	-
Dochód przypadający na akcję z działalności zaniechanej	-	-
Zwykły	-	-
Rozwodniony	-	-

Zwykły zysk na akcję wylicza się jako iloraz zysku przypadającego na akcjonariuszy Spółki dominującej oraz średniej ważonej liczby akcji zwykłych w trakcie roku, z wyłączeniem akcji zwykłych nabytych przez Spółkę dominującą i wykazywanych jako akcje własne.

Rozwodniony zysk na akcję wylicza się korygując średnią ważoną liczbę akcji zwykłych w taki sposób, jakby nastąpiła zamiana na akcje wszystkich powodujących rozwodnienie potencjalnych akcji zwykłych.

Zwykły dochód na akcję wylicza się jako iloraz całkowitego dochodu przypadającego na akcjonariuszy Spółki dominującej oraz średniej ważonej liczby akcji zwykłych w trakcie roku, z wyłączeniem akcji zwykłych nabytych przez Spółkę dominującą i wykazywanych jako akcje własne.

Rozwodniony dochód na akcję wylicza się korygując średnią ważoną liczbę akcji zwykłych w taki sposób, jakby nastąpiła zamiana na akcje wszystkich powodujących rozwodnienie potencjalnych akcji zwykłych.

Śródroczne skonsolidowane sprawozdanie finansowe za okres od 01 stycznia do 31 marca 2026 r.
Grupa Kapitałowa SFINKS POLSKA

	Na dzień 31.03.2026	Na dzień 31.12.2025	Na dzień 31.03.2025
Wartość księgowa (w tys. PLN)	(84 351)	(83 079)	(78 099)
Liczba akcji	37 941 054	37 941 054	37 941 054
Wartość księgowa na jedną akcję w PLN	(2,22)	(2,19)	(2,05)
Rozwodniona liczba akcji	37 941 054	37 941 054	37 941 054
Rozwodniona wartość księgowa na jedną akcję w PLN	(2,22)	(2,19)	(2,05)

Wartość księgowa na akcję wylicza się jako iloraz wartości aktywów netto przypadających na akcjonariuszy Spółki dominującej oraz liczby akcji zwykłych na dzień bilansowy, z wyłączeniem akcji zwykłych nabytych przez Spółkę dominującą i wykazywanych jako akcje własne. Rozwodnioną wartość księgową na akcję wylicza się korygując liczbę akcji zwykłych w taki sposób, jakby nastąpiła zamiana na akcje wszystkich powodujących rozwodnienie potencjalnych akcji zwykłych.

15. Wartości niematerialne

(w tys. PLN)	Umowy wniesione aportem	Znaki towarowe	Oprogramowanie i licencje komputerowe	Inne wartości niematerialne	WNIP w budowie (w trym zaliczki)	Razem
Wartość brutto						
Stan na 1 stycznia 2026	1 262	30 433	10 338	721	436	43 190
Zwiększenia	-	-	-	-	-	-
Zmniejszenia	-	-	-	-	-	-
Stan na 31 marca 2026	1 262	30 433	10 338	721	436	43 190
Umorzenie						
Stan na 1 stycznia 2026	(982)	(57)	(7 999)	(718)	-	(9 756)
Zwiększenia	-	(8)	(199)	-	-	(207)
Amortyzacja	-	(8)	(199)	-	-	(207)
Zmniejszenia	-	-	-	-	-	-
Stan na 31 marca 2026	(982)	(65)	(8 198)	(718)	-	(9 963)
Odpisy aktualizacyjne						
Stan na 1 stycznia 2026	(280)	(27 808)	-	-	(380)	(28 468)
Zwiększenia	-	-	-	-	-	-
Zmniejszenia	-	179	-	-	-	179
Impairment	-	179	-	-	-	179
Stan na 31 marca 2026	(280)	(27 629)	-	-	(380)	(28 289)
Wartość netto na 1 stycznia 2026	-	2 568	2 339	3	56	4 966
Wartość netto na 31 marca 2026	-	2 739	2 140	3	56	4 938

Śródroczne skonsolidowane sprawozdanie finansowe za okres od 01 stycznia do 31 marca 2026 r.
Grupa Kapitałowa SFINKS POLSKA

(w tys. PLN)	Umowy wniesione aportem	Znaki towarowe	Oprogramowanie i licencje komputerowe	Inne wartości niematerialne	WNIP w budowie (w trym zaliczki)	Razem
Wartość brutto						
Stan na 1 stycznia 2025	1 262	30 433	10 148	721	471	43 035
Zwiększenia	-	-	159	-	80	239
Nabycie	-	-	-	-	80	80
Przemieszczenie	-	-	159	-	-	159
Zmniejszenia	-	-	-	-	(159)	(159)
Przemieszczenie	-	-	-	-	(159)	(159)
Stan na 31 marca 2025	1 262	30 433	10 307	721	392	43 115
Umorzenie						
Stan na 1 stycznia 2025	(982)	(30)	(7 201)	(717)	-	(8 930)
Zwiększenia	-	(7)	(195)	-	-	(202)
Amortyzacja	-	(7)	(195)	-	-	(202)
Zmniejszenia	-	-	-	-	-	-
Stan na 31 marca 2025	(982)	(37)	(7 396)	(717)	-	(9 132)
Odpisy aktualizacyjne						
Stan na 1 stycznia 2025	(280)	(27 797)	-	-	-	(28 077)
Zwiększenia	-	(17)	-	-	-	(17)
Impairment	-	(17)	-	-	-	(17)
Zmniejszenia	-	-	-	-	-	-
Stan na 31 marca 2025	(280)	(27 814)	-	-	-	(28 094)
Wartość netto na 1 stycznia 2025	-	2 606	2 947	4	471	6 028
Wartość netto na 31 marca 2025	-	2 582	2 911	4	392	5 889

Zmiana stanu odpisów na wartości niematerialne została omówiona w nocie 18.
Zabezpieczenia na wartościach niematerialnych zostały ujawnione w nocie 27.

16. Aktywa trwałe z tytułu prawa do użytkowania

(w tys. PLN)	Budynki i budowle	Maszyny i urządzenia	Środki transportu	Razem
Wartość brutto				
Stan na 1 stycznia 2026	45 526	454	1 422	47 402
Zwiększenia	1 380	-	84	1 464
Nabycie	1 380	-	84	1 464
Zmniejszenia	(7 817)	-	-	(7 817)
Likwidacja	(7 817)	-	-	(7 817)
Stan na 31 marca 2026	39 089	454	1 506	41 049
Umorzenie				
Stan na 1 stycznia 2026	(27 175)	(267)	(522)	(27 964)
Zwiększenia	(572)	(26)	(154)	(752)
Amortyzacja	(572)	(26)	(154)	(752)
Zmniejszenia	5 785	-	-	5 785
Likwidacja	5 785	-	-	5 785
Stan na 31 marca 2026	(21 962)	(293)	(676)	(22 931)
Odpisy aktualizacyjne				
Stan na 1 stycznia 2026	(243)	-	-	(243)
Zwiększenia	(48)	-	-	(48)
Impairment	(48)	-	-	(48)
Zmniejszenia	207	-	-	207
Impairment	207	-	-	207
Stan na 31 marca 2026	(84)	-	-	(84)
Wartość netto na 1 stycznia 2026	18 108	187	900	19 195
Wartość netto na 31 marca 2026	17 043	161	830	18 034

Śródroczne skonsolidowane sprawozdanie finansowe za okres od 01 stycznia do 31 marca 2026 r.
Grupa Kapitałowa SFINKS POLSKA

(w tys. PLN)	Budynki i budowle	Maszyny i urządzenia	Środki transportu	Razem
Wartość brutto				
Stan na 1 stycznia 2025	73 452	852	915	75 219
Zwiększenia	1 090	-	-	1 090
Nabycie	1 090	-	-	1 090
Zmniejszenia	(11 627)	-	-	(11 627)
Likwidacja	(11 627)	-	-	(11 627)
Stan na 31 marca 2025	62 915	852	915	64 682
Umorzenie				
Stan na 1 stycznia 2025	(39 282)	(530)	(575)	(40 387)
Zwiększenia	(1 059)	(26)	(92)	(1 177)
Amortyzacja	(1 059)	(26)	(92)	(1 177)
Zmniejszenia	6 159	-	-	6 159
Likwidacja	6 159	-	-	6 159
Stan na 31 marca 2025	(34 182)	(556)	(667)	(35 405)
-				
Odpisy aktualizacyjne				
Stan na 1 stycznia 2025	(577)	(35)	-	(612)
Zwiększenia	(46)	-	-	(46)
Impairment	(46)	-	-	(46)
Zmniejszenia	43	-	-	43
Impairment	43	-	-	43
Stan na 31 marca 2025	(580)	(35)	-	(615)
Wartość netto na 1 stycznia 2025	33 593	287	340	34 220
Wartość netto na 31 marca 2025	28 153	261	248	28 662

Zmiana stanu odpisów na wartości niematerialne została omówiona w nocie 18.
Zabezpieczenia na wartościach niematerialnych zostały ujawnione w nocie 27.

Śródroczne skonsolidowane sprawozdanie finansowe za okres od 01 stycznia do 31 marca 2026 r.
Grupa Kapitałowa SFINKS POLSKA

17. Rzeczowe aktywa trwałe

(w tys. PLN)	Grunty	Budynki i budowle	Maszyny i urządzenia	Środki transportu	Inne rzeczowe aktywa trwałe	Środki trwałe w budowie (w tym zaliczki)	Razem
Wartość brutto							
Stan na 1 stycznia 2026	989	21 356	2 085	57	493	62	25 042
Zwiększenia	-	-	133	-	30	-	163
Przemieszczenie	-	-	133	-	30	-	163
Zmniejszenia	-	(4 127)	(572)	-	(195)	-	(4 894)
Sprzedaż	-	(42)	(380)	-	(145)	-	(567)
Likwidacja	-	(4 085)	(59)	-	(20)	-	(4 164)
Przemieszczenie	-	-	(133)	-	(30)	-	(163)
Stan na 31 marca 2026	989	17 229	1 646	57	328	62	20 311
Umorzenie							
Stan na 1 stycznia 2026	-	(14 533)	(1 684)	(57)	(459)	-	(16 733)
Zwiększenia	-	(104)	(161)	-	(31)	-	(296)
Amortyzacja	-	(104)	(28)	-	(1)	-	(133)
Przemieszczenie	-	-	(133)	-	(30)	-	(163)
Zmniejszenia	-	2 666	547	-	195	-	3 408
Sprzedaż	-	-	356	-	145	-	501
Likwidacja	-	2 666	58	-	20	-	2 744
Przemieszczenia	-	-	133	-	30	-	163
Stan na 31 marca 2026	-	(11 971)	(1 298)	(57)	(295)	-	(13 621)
Odpisy aktualizacyjne							
Stan na 1 stycznia 2026	-	(5 051)	(108)	-	(30)	-	(5 189)
Zwiększenia	-	(361)	-	-	-	-	(361)
Impairment	-	(361)	-	-	-	-	(361)
Zmniejszenia	-	1 443	18	-	-	-	1 461
Sprzedaż	-	42	17	-	-	-	59
Likwidacja	-	1 401	1	-	-	-	1 402
Stan na 31 marca 2026	-	(3 969)	(90)	-	(30)	-	(4 089)
Wartość netto na 1 stycznia 2026	989	1 772	293	-	4	62	3 120
Wartość netto na 31 marca 2026	989	1 289	258	-	3	62	2 601

Śródroczne skonsolidowane sprawozdanie finansowe za okres od 01 stycznia do 31 marca 2026 r.
Grupa Kapitałowa SFINKS POLSKA

(w tys. PLN)	Grunty	Budynki i budowle	Maszyny i urządzenia	Środki transportu	Inne rzeczowe aktywa trwałe	Środki trwałe w budowie (w tym zaliczki)	Razem
Wartość brutto							
Stan na 1 stycznia 2025	989	38 790	3 607	57	949	85	44 477
Zwiększenia	-	-	10	-	-	245	255
Nabycie	-	-	-	-	-	245	245
Przemieszczenie	-	-	10	-	-	-	10
Zmniejszenia	-	(7 119)	(124)	-	(41)	-	(7 284)
Sprzedaż	-	-	(61)	-	-	-	(61)
Likwidacja	-	(7 119)	(53)	-	(41)	-	(7 213)
Przemieszczenie	-	-	(10)	-	-	-	(10)
Stan na 31 marca 2025	989	31 671	3 493	57	908	330	37 448
Umorzenie							
Stan na 1 stycznia 2025	-	(26 875)	(2 873)	(57)	(850)	-	(30 655)
Zwiększenia	-	(165)	(42)	-	(3)	-	(210)
Amortyzacja	-	(165)	(32)	-	(3)	-	(200)
Przemieszczenie	-	-	(10)	-	-	-	(10)
Zmniejszenia	-	3 291	120	-	41	-	3 452
Sprzedaż	-	-	57	-	-	-	57
Likwidacja	-	3 291	53	-	41	-	3 385
Przemieszczenia	-	-	10	-	-	-	10
Stan na 31 marca 2025	-	(23 749)	(2 795)	(57)	(812)	-	(27 413)
Odpisy aktualizacyjne							
Stan na 1 stycznia 2025	-	(7 863)	(263)	-	(68)	(10)	(8 204)
Zwiększenia	-	(97)	-	-	-	-	(97)
Impairment	-	(97)	-	-	-	-	(97)
Zmniejszenia	-	3 605	-	-	-	-	3 605
Likwidacja	-	3 605	-	-	-	-	3 605
Stan na 31 marca 2025	-	(4 355)	(263)	-	(68)	(10)	(4 696)
Wartość netto na 1 stycznia 2025	989	4 052	471	-	31	75	5 618
Wartość netto na 31 marca 2025	989	3 567	435	-	28	320	5 339

Zmiana stanu odpisów na rzeczowe aktywa została omówiona w nocie 18.
Zabezpieczenia na rzeczowych aktywach trwałych zostały ujawnione w nocie 27.

18. Utrata wartości wartości niematerialnych, środków trwałych i aktywów z tytułu praw do użytkowania.

a) Środki trwałe i aktywa z tytułu prawa do użytkowania

Spółka dominująca przeprowadza testy na utratę wartości środków trwałych oraz aktywów z tytułu prawa do użytkowania (PdU) zgodnie z MSR 36. Ośrodkiem wypracowującym środki pieniężne jest lokal gastronomiczny (cash generating unit, CGU), w skład, którego wartości bilansowej wchodzi aktywa z tytułu nakładów poczynionych na dany lokal, środki trwałe wykorzystywane w tym lokalu oraz PdU. Testy na utratę wartości polegają na porównaniu wartości bilansowej pojedynczego CGU z prognozowanymi przyszłymi przepływami pieniężnymi, których zgodnie z oczekiwaniami Spółka może uzyskać z danego lokalu z uwzględnieniem korekty o zobowiązania z tytułu leasingu, które zostały już ujęte w sprawozdaniu finansowym. W przypadku gdy wartość użytkowa CGU jest niższa od wartości bilansowej wówczas Spółka rozpoznaje odpis z tytułu utraty wartości, który jest rozliczany proporcjonalnie do wartości bilansowej aktywów wchodzących w skład CGU, z uwzględnieniem pomniejszenia wartości bilansowej PdU o zobowiązanie leasingowe ujęte w sprawozdaniu.

W teście przeprowadzonym na dzień 31.03.2026 r. wartość użytkowa CGU została ustalona w oparciu o estymowane przepływy pieniężne poszczególnych restauracji za okres od 01.04.2026 r. do końca okresu obowiązywania umów najmu lokali wypracowujących środki pieniężne, a w przypadku lokali własnych franczyzobiorców lub lokali wynajmowanych bezpośrednio przez franczyzobiorców – do końca trwania umów o współpracy zawartych pomiędzy Spółką a franczyzobiorcami.

Przepływy pieniężne za okres od 01.04.2026 r. do 31.12.2027 r. zostały ustalone w oparciu o przyjętą przez Spółkę dominującą projekcję finansową. Przyjęte do testów przepływy nie uwzględniają wpływów z planowanych udoskonaleń. Projekcje zostały sporządzone z uwzględnieniem:

- danych historycznych oraz indywidualnej bieżącej oceny potencjału sprzedażowego restauracji,
- danych dotyczących kosztów operacyjnych restauracji,
- parametrów rentowności wynikających ze zmian w strukturze sieci oraz wynikających z umów o współpracy zawartych z restauratorami prowadzącymi restauracje w modelu operatorskim i franczyzowym,
- projekcji zmiany kapitału obrotowego oraz planowanego podatku dochodowego,
- planowanych zmian stanu ilościowego restauracji oraz poziomu planowanych kosztów ogólnego zarządu i ich alokacji na CGU.

Przepływy finansowe w kolejnych latach zaplanowano przy założeniu wzrostu 2% r/r.

Stopa dyskontowa przyjęta w testach została ustalona w oparciu o średni koszt długu ważony strukturą kapitału dłużnego, zmiany stóp i warunków rynkowych, ryzyko specyficzne Spółki oraz średnią rynkową strukturę kapitału dla spółek działających w branży gastronomicznej na rynku europejskim. W testach przeprowadzonych wg stanu na 31.03.2026 r. stopa do dyskonta wynosiła 10,37% na wszystkie lata prognozy (w stosunku do 10,08% na dzień 31.12.2025 r.).

W wyniku dokonanej wyceny w pierwszym kwartale roku 2026 Spółka utworzyła per saldo w ciężar wyniku finansowego tego roku odpis na środki trwałe w wysokości 361 tys. zł oraz rozwiązała odpis na aktywa z tytułu praw do użytkowania w wysokości 159 tys. zł.

Przeprowadzona analiza wrażliwości wykazała zmniejszenie odpisu na środki trwałe oraz aktywa z tytułu prawa do użytkowania łącznie o 1,1 tys. zł przy spadku stopy dyskontowej o 1p.p. i zwiększenie odpisu o 1,1 tys. zł przy wzroście stopy dyskontowej o 1 pp. oraz zwiększenie odpisu o 2,5 tys. zł przy spadku wartości przepływów pieniężnych o 1% i zmniejszenie odpisu o 2,5 tys. zł przy wzroście wartości przepływów o 1%.

b) Wartości niematerialne

Na dzień 31.03.2026 r. Grupa przeprowadziła test na utratę wartości znaku Chłopskie Jadło.

Test na utratę wartości znaku Chłopskie Jadło został wykonany w oparciu o estymowane przepływy pieniężne sieci restauracji działających pod tą marką za okres od 2026 r. do 2030 r., które zostały opracowane wg metodologii opisanej w ppkt a) niniejszej noty oraz 25% marży na sprzedaży dań pod marką Chłopskie Jadło oferowanych przez restauracje działające pod innymi markami niż Chłopskie Jadło.

W modelu do wyceny uwzględniono wartość rezydualną, dla oszacowania której założono brak dalszego wzrostu prognozowanych przepływów.

Stopa dyskontowa przyjęta w testach została ustalona w oparciu o średni koszt długu ważony strukturą kapitału dłużnego, zmiany stóp i warunków rynkowych, ryzyko specyficzne Spółki oraz średnią rynkową strukturę kapitału dla spółek działających w branży gastronomicznej na rynku europejskim. W testach przeprowadzonych wg stanu na 31.03.2026 r. stopa do dyskonta wynosiła 10,37% na wszystkie lata prognozy (w stosunku do 10,08% na dzień 31.12.2025 r.).

W wyniku testów wykonane w pierwszym kwartale roku 2026 Spółka rozwiązała per saldo odpis na znak Chłopskie Jadło w wysokości 179 tys. zł.

Przeprowadzona analiza wrażliwości wykazała zmniejszenie łącznego odpisu na znak Chłopskie Jadło o 110 tys. zł przy spadku stopy dyskontowej o 1 p.p. i zwiększenie odpisu o 90 tys. zł przy wzroście stopy dyskontowej o 1 p.p. oraz zwiększenie odpisu o 9,8 tys. zł przy spadku wartości przepływów pieniężnych o 1% i zmniejszenie odpisu o 9,8 tys. zł przy wzroście wartości przepływów o 1%.

Na dzień 31.03.2026 r. Grupa przeprowadziła test na utratę wartości znaku Piwiarnia Warki.

Test wykonano w oparciu o prognozowane przepływy pieniężne generowane dla Grupy przez sieć restauracji franczyzowych działających pod tą marką za lata 2026 – 2030. Prognozowane przepływy w 2026 r. i 2027 r. zaplanowano z uwzględnieniem indywidualnych bieżących analiz restauracji oraz kosztów utrzymania sieci. Począwszy od 2028 r. przepływy pieniężne zaplanowano na podstawie ekstrapolacji uwzględniającej wskaźnik wzrostu 2% r/r. W modelu do wyceny uwzględniono wartość rezydualną, dla oszacowania której założono brak dalszego wzrostu przychodów. W teście przeprowadzonym wg stanu na 31.03.2026 r. zastosowano stopę procentową 10,37% (w stosunku do 10,08% na dzień 31.12.2025 r.).

Testy wykonane w pierwszym kwartale roku 2026 nie wykazały zasadności zmiany wysokości odpisu dotyczącego wartości znaku Piwiarnia i tym samym utrzymano całkowitą utratę wartości znaku Piwiarni.

Przeprowadzona analiza wrażliwości wykazała brak wpływu zmian stopy dyskontowej o 1 p.p. oraz zmian wartości przepływów pieniężnych o 1% na wartość odpisu na wartość znaku Piwiarni.

Wartość znaku Sphinx w księgach na dzień 31.03.2026 r. wynosi 1 500 tys. zł i nie odnotowano utraty wartości w/w znaku na dzień bilansowy.

19. Utrata kontroli

W pierwszym kwartale roku 2026 r. oraz w porównywalnym okresie 2025r. Spółka nie utraciła kontroli nad żadnym podmiotem konsolidowanym.

Śródroczne skonsolidowane sprawozdanie finansowe za okres od 01 stycznia do 31 marca 2026 r.
Grupa Kapitałowa SFINKS POLSKA

20. Udziały w innych jednostkach

Stan na 31 marca 2026 r.

Nazwa jednostki	Procent posiadanych udziałów %	Procent posiadanych głosów %	Cena nabycia udziałów 000' PLN	Wycena do wartości godziwej 000' PLN	Wartość godziwa udziałów 000' PLN
Superfood360 Sp. z o.o.	10,8	10,8	601	1 092	1 693
Shanghai Express Sp. z o.o.	25	25	1 528	(1 526)	2
Razem			2 229	(434)	1 795

Stan na 31 grudnia 2025 r.

Nazwa jednostki	Procent posiadanych udziałów %	Procent posiadanych głosów %	Cena nabycia udziałów 000' PLN	Wycena do wartości godziwej 000' PLN	Wartość godziwa udziałów 000' PLN
RSX2025 Sp. z o.o.	100	100	5	-	5
Superfood360 Sp. z o.o.	10,8	10,8	601	1 092	1 693
Shanghai Express Sp. z o.o.	25	25	1 528	(1 526)	2
Razem			2 234	(434)	1 800

Stan na 31 marca 2025 r.

Nazwa jednostki	Procent posiadanych udziałów %	Procent posiadanych głosów %	Wartość brutto udziałów 000' PLN	Odpis aktualizujący 000' PLN	Wartość netto udziałów 000' PLN
RSX2025 Sp. z o.o.	100	100	5	-	5
Superfood360 Sp. z o.o.	10	10	1	(1)	-
Shanghai Express Sp. z o.o.	25	25	1 528	(1 526)	2
Razem			1 634	(1 527)	107

Zestawienie zmian w wycenach do wartości godziwej udziałów	od 01.01.2026 do 31.03.2026 000' PLN	od 01.01.2025 do 31.03.2025 000' PLN
Wartość godziwa na początek okresu	1 800	(1 527)
Sprzedaż	(5)	-
Wartość godziwa na koniec okresu	1 795	(1 527)

Spółka RSX2025 Sp. z o.o. została zawiązana w dniu 25.02.2025 r. celem przekształcenia jednej z restauracji, prowadzonej w modelu własnym w model franczyzowy. Na dzień 31.12.2025 r. wartość udziałów RSX2025 Sp. z o.o. jest prezentowana w aktywach do sprzedaży. W dniu 25.02.2026 r. Sfinks Polska S.A. dokonała zbycia 100% udziałów spółki RSX2025 Sp. z o.o.

Na dzień bilansowy 31.12.2025 r. dokonano wyceny udziałów w Superfood360 Sp. z o.o. do wartości godziwej w oparciu o zdyskontowane przepływy pieniężne z planu biznesu tej spółki na lata 2026-2029, zakładający intensywny wzrost skali działania. Projekcja została sporządzona w oparciu o zawarte w pierwszym roku działania kontrakty i prowadzone rozmowy, analizę rynku. Stopę dyskonta przyjęto się jako WACC stosowany przez Sfinks Polska S.A. przy sporządzaniu

Śródroczne skonsolidowane sprawozdanie finansowe za okres od 01 stycznia do 31 marca 2026 r.
Grupa Kapitałowa SFINKS POLSKA

testów na utratę wartości aktywów trwałych (10,08%) powiększony o marżę na ryzyko 40% z uwagi na fakt, że projekt prowadzony przez spółkę jest w wczesnej fazie rozwoju (drugi rok działania). Współczynnik „g” do wyliczenia wartości rezydualnej przyjęto w oparciu o prognozowany wzrost PKB dla Polski dotyczący roku następującego po zakończeniu okresu objętego projekcją - 2,5%. W wyniku wyceny Spółka na dzień bilansowy 31.12.2025 r. zwiększyła wartość udziałów o 1 092 tys. zł. Na dzień bilansowy 31.03.2026 r. Spółka nie korygowała wyceny.

21. Należności z tytułu leasingu finansowego

Należności z tytułu leasingu finansowego - wartość bieżąca:	Na dzień	Na dzień	Na dzień
	31.03.2026	31.12.2025	31.03.2025
	000' PLN	000' PLN	000' PLN
Płatne w okresie do 1 miesiąca	494	542	766
Płatne w okresie od 1 do 3 miesięcy	850	959	1 549
Płatne w okresie od 3 miesięcy do 1 roku	2 509	3 008	6 389
Płatne od 1 roku do 5 lat	5 798	6 197	13 094
Płatne powyżej 5 roku	1 041	1 104	1 397
Razem	10 692	11 810	23 195
Odpis należności leasingowych	(89)	(99)	(174)
Razem	10 603	11 711	23 021
<i>w tym wpływ MSSF16</i>	<i>10 603</i>	<i>11 711</i>	<i>23 021</i>

Należności z tytułu leasingu finansowego – minimalne opłaty leasingowe:	Na dzień	Na dzień	Na dzień
	31.03.2026	31.12.2025	31.03.2025
	000' PLN	000' PLN	000' PLN
Płatne w okresie do 1 miesiąca	497	546	771
Płatne w okresie od 1 do 3 miesięcy	863	974	1 573
Płatne w okresie od 3 miesięcy do 1 roku	2 639	3 161	6 714
Płatne w okresie od 1 do 5 lat	6 993	7 483	15 809
Płatne w okresie powyżej 5 lat	1 697	1 817	2 446
Razem minimalne opłaty leasingowe	12 689	13 981	27 313
Przyszłe przychody finansowe z tytułu leasingu finansowego	(1 997)	(2 171)	(4 118)
Wartość bieżąca należności z tytułu leasingu finansowego przed odpisami	10 692	11 810	23 195
Odpis należności leasingowych	(89)	(99)	(174)
Wartość bieżąca należności z tytułu leasingu finansowego	10 603	11 711	23 021
<i>w tym wpływ MSSF16</i>	<i>10 603</i>	<i>11 711</i>	<i>23 021</i>

Należności z tytułu leasingu finansowego dotyczą umów podnajmu lokali gastronomicznych

Śródroczne skonsolidowane sprawozdanie finansowe za okres od 01 stycznia do 31 marca 2026 r.
Grupa Kapitałowa SFINKS POLSKA

Zmiany w odpisie aktualizującym wartość należności z tytułu leasingu finansowego	od 01.01.2026 do 31.03.2026 000' PLN	od 01.01.2025 do 31.03.2025 000' PLN
Odpis aktualizujący na początek okresu	(99)	(199)
Utworzenie odpisu	-	-
Rozwiązanie odpisu	10	25
Odpis aktualizujący na koniec okresu	(89)	(174)
<i>w tym wpływ MSSF 16</i>	<i>(89)</i>	<i>(174)</i>

22. Należności inne niż pożyczki

Należności długoterminowe	Na dzień 31.03.2026 000' PLN	Na dzień 31.12.2025 000' PLN	Na dzień 31.03.2025 000' PLN
Należności długoterminowe	1 968	2 131	2 514
<i>w tym z tytułu umów ramowych rozwoju franczyzy</i>	<i>856</i>	<i>923</i>	<i>1 113</i>
Rozliczenia międzyokresowe (czynne)	-	-	817
Odpis	(56)	(61)	(840)
Razem należności długoterminowe	1 912	2 070	2 491

Należności krótkoterminowe	Na dzień 31.03.2026 000' PLN	Na dzień 31.12.2025 000' PLN	Na dzień 31.03.2025 000' PLN
Należności handlowe	22 874	23 421	23 136
Odpis aktualizujący wartość należności handlowe	(15 453)	(15 051)	(14 926)
Należności handlowe netto	7 421	8 370	8 210
Należności pozostałe	4 318	4 344	5 052
Odpis aktualizujący wartość należności pozostałych	(3 644)	(3 634)	(4 202)
Należności pozostałe netto	674	710	850
Należności budżetowe	1 118	1 158	951
Razem należności krótkoterminowe	9 213	10 238	10 012

Śródroczne skonsolidowane sprawozdanie finansowe za okres od 01 stycznia do 31 marca 2026 r.
Grupa Kapitałowa SFINKS POLSKA

Zestawienie zmian w odpisie aktualizującym wartość należności	od 01.01.2026 do 31.03.2026 000' PLN	od 01.01.2025 do 31.03.2025 000' PLN
Odpis aktualizujący na początek okresu	(18 746)	(20 135)
Utworzenie odpisu	(342)	(650)
Wykorzystanie odpisu	(178)	114
Rozwiązanie odpisu	113	703
Odpis aktualizujący na koniec okresu	(19 153)	(19 968)

23. Środki pieniężne i ich ekwiwalenty

	Na dzień 31.03.2026 000' PLN	Na dzień 31.12.2025 000' PLN	Na dzień 31.03.2025 000' PLN
Środki pieniężne w kasie i w banku	185	485	685
<i>w tym środki o ograniczonej dostępności*</i>	7	25	1
Razem	185	485	685

* środki na rachunku VAT

24. Pożyczki udzielone

Stan na 31 marca 2026 r.

Nazwa podmiotu	Kwota pożyczki 000' PLN	Kwota naliczonych odsetek 000' PLN	Łączna wartość pożyczki 000' PLN	Odpis aktualizujący 000' PLN	Wartość pożyczki netto 000' PLN
FitFood Sp. z o.o.*	900	235	1 135	(1 135)	-
RESTO360 Sp. z o.o.	350	-	350	(350)	-
SPV.REST1 Sp. z o.o.	64	10	74	(74)	-
SPV.REST3 Sp. z o.o.	20	6	26	(26)	-
Superfood360 Sp. z o.o.	82	10	92	-	92
Inne pożyczki	33	12	45	(45)	-
Razem przed odpisem ogólnym	1 449	273	1 722	(1 630)	92
Odpis ogólny na pożyczki					-
Razem					92

* w tym 925 tys. zł dotyczy wiarytelności przejętych cesją w związku z rozliczeniem należności od cedentów

Śródroczne skonsolidowane sprawozdanie finansowe za okres od 01 stycznia do 31 marca 2026 r.
Grupa Kapitałowa SFINKS POLSKA

Stan na 31 grudnia 2025 r.

Nazwa podmiotu	Kwota pożyczki 000' PLN	Kwota naliczonych odsetek 000' PLN	Łączna wartość pożyczki 000' PLN	Odpis aktualizujący 000' PLN	Wartość pożyczki netto 000' PLN
FitFood Sp. z o.o.*	900	218	1 118	(1 118)	-
RESTO360 Sp. z o.o.	350	-	350	(350)	-
SPV.REST1 Sp. z o.o.	64	10	74	(74)	-
SPV.REST3 Sp. z o.o.	20	5	25	(25)	-
Superfood360 Sp. z o.o.	82	9	91	-	91
Inne pożyczki	33	12	45	(45)	-
Razem przed odpisem ogólnym	1 449	254	1 703	(1 612)	91
Odpis ogólny na pożyczki					-
Razem					91

* w tym 912 tys. zł dotyczy wierzytelności przejętych cesją w związku z rozliczeniem należności od cedentów

Stan na 31 marca 2025 r.

Nazwa podmiotu	Kwota pożyczki 000' PLN	Kwota naliczonych odsetek 000' PLN	Łączna wartość pożyczki 000' PLN	Odpis aktualizujący 000' PLN	Wartość pożyczki netto 000' PLN
FitFood Sp. z o.o.*	1 100	204	1 304	(1 304)	-
RESTO360 Sp. z o.o.	324	-	324	(324)	-
SPV.REST1 Sp. z o.o.	64	6	70	(70)	-
SPV.REST3 Sp. z o.o.	20	4	24	(18)	6
Superfood360 Sp. z o.o.	82	4	86	-	86
Inne pożyczki	33	10	43	(43)	-
Razem przed odpisem ogólnym	1 623	228	1 851	(1 759)	92
Odpis ogólny na pożyczki					-
Razem					92

* w tym 872 tys. zł dotyczy wierzytelności przejętych cesją w związku z rozliczeniem należności od cedentów

Zestawienie zmian w odpisie aktualizującym wartość pożyczek	od 01.01.2026 do 31.03.2026 000' PLN	od 01.01.2025 do 31.03.2025 000' PLN
Odpis aktualizujący na początek okresu	(1 612)	(1 733)
Utworzenie odpisu	(18)	(26)
Odpis aktualizujący na koniec okresu	(1 630)	(1 759)

25. Zapasy

	Na dzień 31.03.2026 000' PLN	Na dzień 31.12.2025 000' PLN	Na dzień 31.03.2025 000' PLN
Materiały	38	126	529
Towary	290	288	295
Zapasy brutto	328	414	824
Odpis aktualizacyjny	(5)	(5)	(141)
Zapasy netto	323	409	683

Zestawienie zmian w odpisie aktualizującym zapasy	od 01.01.2026 do 31.03.2026 000' PLN	od 01.01.2025 do 31.03.2025 000' PLN
Odpis aktualizujący na początek okresu	(5)	(24)
Utworzenie odpisu	-	(117)
Odpis aktualizujący na koniec okresu	(5)	(141)

26. Kapitały

Kapitał podstawowy	Na dzień 31.03.2026 000' PLN	Na dzień 31.12.2025 000' PLN	Na dzień 31.03.2025 000' PLN
Kapitał akcyjny wyemitowany i zapłacony: liczba akcji szt.)	37 941 054	37 941 054	37 941 054
Wartość nominalna jednej akcji	0.001	0.001	0.001
Wartość nominalna wszystkich akcji	37 941	37 941	37 941

Śródroczne skonsolidowane sprawozdanie finansowe za okres od 01 stycznia do 31 marca 2026 r.
Grupa Kapitałowa SFINKS POLSKA

Kapitał z tytułu agio	Na dzień 31.03.2026 000' PLN	Na dzień 31.12.2025 000' PLN	Na dzień 31.03.2025 000' PLN
AGIO emisyjne pomniejszone o koszty emisji	1 045	1 045	1 045
Stan na koniec okresu	1 045	1 045	1 045

Inne składniki kapitału własnego	Na dzień 31.03.2026 000' PLN	Na dzień 31.12.2025 000' PLN	Na dzień 31.03.2025 000' PLN
Wycena programów motywacyjnych	2 308	2 308	2 308

27. Kredyty i pożyczki

Tabela zawiera informacje na temat kredytu w BOŚ S.A. – stan na 31.03.2026 r.

Nazwa (firma)	Siedziba jednostki	Kwota kredytu wg umowy na moment jej zawarcia w tys. PLN	Kwota kredytu pozostała do spłaty w tys. PLN	Warunki oprocentowania	Termin spłaty
Bank Ochrony Środowiska S.A.	Warszawa	81 702	70 687 (wycena) 75 747 (nominalnie: kapitał + odsetki)	Stopa procentowa równa jest wysokości stawki referencyjnej WIBOR 3M powiększonej o marżę 2 punkty procentowe.	31.08.2028 r.

Zabezpieczenia i inne istotne warunki umowy

- Oświadczenie Sfinks Polska S.A. o poddaniu się egzekucji w oparciu o art. 777 k.p.c. co do zapłaty.
- Zastaw finansowy wraz z klauzulą kompensacyjną do wszystkich rachunków Sfinks w BOŚ Bank S.A., wraz z pełnomocnictwami Banku do tych rachunków.
- Weksle in blanco wraz z deklaracją wekslową Sfinks, w tym jeden poręczony przez osobę fizyczną (Sylwestra Cacka) które to poręczenie zostało udzielone do czasu przedstawienia Bankowi dowodu potwierdzającego wpłatę na rachunek Spółki kwoty nie mniejszej niż 5,5 mln PLN tytułem wykonania uchwały o podwyższeniu kapitałów własnych poprzez emisję nowych akcji objętych przez Pana Sylwestra Cacka i przedstawienia Bankowi prawomocnego postanowienia Sądu o zarejestrowaniu ww. uchwały.
- Zastaw rejestrowy i finansowy na 2017 szt. udziałów Spółki w spółce Shanghai Express Sp. z o.o.
- Zastaw rejestrowy na znakach towarowych, znaku towarowym SPHINX, znaku towarowym SFINKS, znaku towarowym WOOK (należącym do Shanghai Express Sp. z o.o), znaku towarowym CHŁOPSKIE JADŁO.
- Zastaw na zbiorze rzeczy i praw (mieniu przedsiębiorstwa Sfinks Polska S.A.).
- Zastaw rejestrowy na środkach trwałych należących do Sfinks chociaż ich skład byłby zmienny.
- Przelew wierzytelności przyszłej Sfinks z umów o współpracy – umów franczyzowych oraz wierzytelności Sfinks z umów współpracy w zakresie obsługi rozliczania transakcji opłacanych kartami płatniczymi z First Data Polska S.A. i Centrum Usług Płatniczych eService Sp. z o.o.
- Przelew wierzytelności z umów zawartych z dostawcami w zakresie opłat RETRO i opłat marketingowych z zastrzeżeniem objęcia cesją w/w umów o wpływach powyżej 50 000,00 PLN rocznie lub kierowanie wpływów od kontrahentów na wskazane w umowie kredytowej rachunki bankowe Spółki.
- Hipoteka łączna do 150% kwoty kredytu, na pierwszym miejscu, na nieruchomości zabudowanej należącej do Kredytobiorcy, położonej w Głogoczowie, wraz z cesją praw z polisy ubezpieczenia.

Śródroczne skonsolidowane sprawozdanie finansowe za okres od 01 stycznia do 31 marca 2026 r.
Grupa Kapitałowa SFINKS POLSKA

11. Cesja wierzytelności z aktualnych i przyszłych umów ubezpieczenia lokali, w których Sfinks Polska S.A. prowadzi działalność gospodarczą, o ile ustanowienie cesji jest prawnie dopuszczalne i nie narusza praw osób trzecich (wynajmujących).
12. Cesja na rzecz BOŚ wierzytelności przysługujących Sfinks Polska S.A. od spółki SPV.REST2 Sp. z o.o. objętych układem w ramach uproszczonego postępowania układowego tejże spółki.
13. Zastaw finansowy oraz rejestrowy na 100.000 akcjach spółki SpiceUP S.A.
14. Oświadczenie o poddaniu się egzekucji na podstawie art.777 kpc co do wydania BOŚ przez Sfinks Polska S.A. akcji spółki SpiceUP S.A.

Najwyższa suma zabezpieczenia dla zabezpieczeń nie przekracza 150 % wartości kredytu.

Jednocześnie Spółka zobowiązała się w Umowie Kredytu m.in. do utrzymania na określonych w Umowie Kredytowej poziomach następujących wskaźników: wskaźnik obsługi długu, relacja zobowiązań finansowych netto do rocznej znormalizowanej EBITDA, wartości kapitału własnego, udziału własnego w finansowaniu majątku.

W dniu 26 lutego 2026 r. Spółka zawarła z Bankiem aneks do umowy Kredytu zmieniający kluczowe zasady spłaty zobowiązania, zgodnie z którym dokonano zmian w umowie w zakresie wysokości rat (miesięczne raty po 300 tys. zł począwszy od raty za luty 2026 r. do raty za lipiec 2028 r., oraz dodatkowo kwota 4 000 tys. zł płatna do końca roku 2026, spłata pozostałej kwoty zadłużenia do dnia 31.08.2028 r., sposobu zarachowania rat (w pierwszej kolejności raty są zaliczone na odsetki) oraz oprocentowania (zmniejszono marżę Banku o 2 p.p.; w przypadku opóźnienia w spłacie raty odsetek przekraczającej 30 dni, następuje podwyższenie marży Banku do 3 p.p.).

Na dzień bilansowy Spółka nie zrealizowała kowenantów określonych w Umowie Kredytu z BOŚ Bank S.A. Umowa przewidywała uprawnienie banku do podwyższenia marży łącznie maksymalnie o 4 p.p. lub do jej wypowiedzenia, jednakże w związku z objęciem zobowiązania z tytułu kredytu prawomocnym układem w uproszczonym postępowaniu restrukturyzacyjnym Spółki ma ona obowiązek regulowania tych zobowiązań zgodnie z postanowieniami układu i zastępują one zasady określone w umowie kredytu.

Ponad powyższe Spółka posiada zadłużenie z tytułu otrzymanej pomocy publicznej w formie pożyczki na restrukturyzację, udzielonej na podstawie ustawy z dnia 16 lipca 2020 r. o udzielaniu pomocy publicznej w celu ratowania lub restrukturyzacji przedsiębiorców, o wartości bilansowej wynoszącej na dzień 31 marca 2026 r. 17 279 tys. zł, termin spłaty pożyczki: 31.12.2030 r., harmonogram spłaty pożyczki na restrukturyzację zakłada, że w pierwszej kolejności Spółka będzie spłacała wyłącznie odsetki od pożyczki, natomiast kapitał będzie płatny w równych miesięcznych ratach kapitałowo-odsetkowych w latach 2029-2030, oprocentowanie pożyczki: 9,38%. Zabezpieczeniem spłaty pożyczki są: weksel własny in blanco bez protestu wystawiony przez Sfinks Polska S.A. wraz z deklaracją wekslową, zgodnie z którą remitent uprawniony będzie do uzupełnienia weksla do kwoty 21.015 tys. zł, oświadczenie Sfinks o poddaniu się egzekucji w trybie art. 777 § 1 pkt 5 kpc do maksymalnej sumy wskazanej powyżej, zastaw cywilny i rejestrowy ustanowione na należących do Mateusza Cacka 3.853.332 akcjach Sfinks Polska S.A. oraz na należących do Michaliny Marzec 3.370.313 akcjach Sfinks Polska S.A. Na dzień bilansowy Spółka nie uregulowała dwudziestu czterech rat pożyczki. Pismem z dnia 14 lutego 2025 r. Ministerstwo Rozwoju i technologii wezwało Spółkę do zapłaty kwoty 1.289 tys. zł tytułem zaległości w spłacie ww. pomocy publicznej. Spółka udzieliła odpowiedzi na powyższe wezwanie wskazując, iż wezwanie to zostało skierowane pomimo braku udzielenia odpowiedzi na wniosek Spółki o zmianę harmonogramu spłaty w zakresie rat objętych wezwaniem do zapłaty. W dniu 28.08.2025 r. Spółka ponownie złożyła wniosek o zmianę harmonogramu spłaty pożyczki. Spółka oczekuje na odpowiedź w powyższej sprawie.

W dniu 16.10.2025 r. Sfinks Polska S.A. zawarła z Superfood360 Sp. z o.o., w której posiada 10,8% udziałów, jako pożyczkodawcą umowę pożyczki w kwocie 1.500 tys. zł, z pierwotnym terminem spłaty do dnia 31 marca 2026 r. zmienioną aneksem z dnia 16.04.2026 r. który przewiduje spłatę tej pożyczki w ten sposób, że rata kapitałowa pierwsza w kwocie 280 tys. zł płatna będzie do dnia 31.05.2026 r., rata kapitałowa druga w kwocie 300 tys. zł – płatna będzie do dnia 30.06.2026 r., raty kapitałowe trzecia, czwarta i piąta w kwocie po 250 tys. zł każda – płatne będą odpowiednio do dnia 31.07.2026 r., 31.08.2026 r. i 30.09.2026 r.

Śródroczne skonsolidowane sprawozdanie finansowe za okres od 01 stycznia do 31 marca 2026 r.
Grupa Kapitałowa SFINKS POLSKA

r., a rata kapitałowa szosta w kwocie 170 tys. zł powiększona o wszystkie odsetki należne pożyczkodawcy z tytułu umowy pożyczki płatna będzie do dnia 31.10.2026 r. Oprocentowanie pożyczki wynosi WIBOR3M z dnia poprzedzającego datę zawarcia umowy, powiększone o marżę w wysokości 2 p.p. Pożyczka została zabezpieczona wekslem in blanco wystawionym przez Sfinks Polska S.A. wraz z deklaracją wekslową, przy czym pożyczkodawca jest uprawniony do wypełnienia weksla na kwotę nie wyższą niż 1.800 tys. zł. W przypadku braku pełnego zwrotu pożyczki wraz z odsetkami w terminie do 30.11.2026 r. pożyczkodawca lub wskazany udziałowiec pożyczkodawcy będzie uprawniony do odkupienia od Sfinks Polska S.A. udziałów posiadanych przez Sfinks Polska S.A. w kapitale zakładowym Superfood360 Sp. z o.o. w ilości wystarczającej na spłatę pożyczki wraz z odsetkami.

Na daty bilansowe salda kredytów i pożyczek przedstawiały się następująco:

Podmiot	31.03.2026 000' PLN	31.12.2025 000' PLN	31.03.2025 000' PLN
Bank Ochrony Środowiska S.A.	70 687	70 365	69 835
ARP S.A.	17 279	16 896	15 756
Superfood360 Sp. z o.o.	1 544	1 520	-
Razem	89 510	88 781	85 591
Stan kredytów i pożyczek	31.03.2026 000' PLN	31.12.2025 000' PLN	31.03.2025 000' PLN
Długoterminowych	82 578	70 651	76 201
Krótkoterminowych	6 932	18 130	9 390
Razem	89 510	88 781	85 591

Zmiana struktury zobowiązań z tytułu kredytów i pożyczek jest efektem zmiany harmonogramu spłaty kredytu w BOŚ S.A. wprowadzonej aneksem z 26 lutego 2026 r.

Wzrost wartości kredytu w BOŚ S.A. na dzień bilansowy wynika z tego, że raty spłacane przez Spółkę zgodnie z obowiązującym harmonogramem są niższe od odsetek naliczanych według efektywnej stopy procentowej.

28. Zobowiązanie z tytułu leasingu finansowego

Zobowiązania z tytułu leasingu finansowego - wartość bieżąca zobowiązań:	Na dzień 31.03.2026 000' PLN	Na dzień 31.12.2025 000' PLN	Na dzień 31.03.2025 000' PLN
Płatne w okresie do 1 miesiąca	802	829	1 197
Płatne w okresie od 1 do 3 miesięcy	1 465	1 631	2 358
Płatne w okresie od 3 miesięcy do 1 roku	5 048	6 129	9 848
Płatne od 1 roku do 5 lat	14 391	15 548	26 729
Płatne powyżej 5 roku	9 965	10 160	14 579
Razem	31 671	34 297	54 711
<i>w tym wpływ MSSF16</i>	<i>31 671</i>	<i>34 297</i>	<i>54 711</i>

Zobowiązania z tytułu leasingu finansowego – minimalne opłaty leasingowe:	Na dzień 31.03.2026 000' PLN	Na dzień 31.12.2025 000' PLN	Na dzień 31.03.2025 000' PLN
Płatne w okresie do 1 miesiąca	802	829	1 198
Płatne w okresie od 1 do 3 miesięcy	1 480	1 647	2 381
Płatne w okresie od 3 miesięcy do 1 roku	5 278	6 404	10 295
Płatne w okresie od 1 do 5 lat	18 206	19 521	33 125
Płatne w okresie powyżej 5 lat	20 614	21 216	29 666
Razem minimalne opłaty leasingowe	46 380	49 617	76 665
<i>w tym wpływ MSSF16</i>	<i>46 380</i>	<i>49 617</i>	<i>76 665</i>
Przyszłe koszty finansowe z tytułu leasingu finansowego	(14 709)	(15 320)	(21 954)
<i>w tym wpływ MSSF16</i>	<i>(14 709)</i>	<i>(15 320)</i>	<i>(21 954)</i>
Wartość bieżąca zobowiązań z tytułu leasingu finansowego	31 671	34 297	54 711
<i>w tym wpływ MSSF16</i>	<i>31 671</i>	<i>34 297</i>	<i>54 711</i>

29. Pozostałe zobowiązania długoterminowe

	Na dzień 31.03.2026 000' PLN	Na dzień 31.12.2025 000' PLN	Na dzień 31.03.2025 000' PLN
Inne zobowiązania długoterminowe (kaucje)	867	485	697
Razem pozostałe zobowiązania długoterminowe	867	485	697

30. Zobowiązania i aktywa warunkowe

Wg stanu na dzień 31.03.2026 r. Grupa posiadała następujące zobowiązania warunkowe:

- zastaw rejestrowy na należącym do Shanghai Express Sp. z o.o. znaku towarowym WOOK - tytułem zabezpieczenia roszczeń wynikających z umowy kredytu, o której mowa w nocie 27,
- poręczenie weksla Spółki, na rzecz BOŚ SA, udzielone przez Sylwestra Cacka tytułem zabezpieczenia roszczeń wynikających z umowy kredytu, o której mowa w nocie 27,
- poręczenie osobiste weksli wystawionych przez Spółkę tytułem zabezpieczenia roszczeń wynikających z umowy zawartej z Eurocash S.A. udzielone przez Sylwestra Cacka i Dorotę Cacek – wartość poręczenia na dzień bilansowy 2 mln zł.,
- zastaw cywilny i zastaw rejestrowy na należących do Mateusza Cacka 3.853.332 akcjach Sfinks Polska S.A. oraz należących do Michaliny Marzec 3.370.313 akcjach Sfinks Polska S.A. – tytułem zabezpieczenie zwrotu udzielonej Spółce na podstawie decyzji ARP S.A. pomocy publicznej, o której mowa w nocie 27,

- w związku z procesem przekształceń restauracji własnych we franczyzowe Spółka dokonywała cesji umów najmu lokali na rzecz franczyzobiorcy w przypadku 5 umów, przewidują one warunkowe cesje zwrotne i/lub solidarną odpowiedzialność za zobowiązania franczyzobiorcy na rzecz wynajmujących lub poręczenie za te zobowiązania (przy czym część z nich w okresie krótszym niż cały okres umowy najmu).

31. Rezerwy i inne obciążenia

Zmiany dotyczące sald rezerw przedstawione są w poniższej tabeli:

	Stan na	w tym		Zwiększenia	Wykorzystanie	Rozwiązanie	Wyjście z grupy	Stan na	w tym	
	01.01.2026	000' PLN	długoterminowe					krótkoterminowe	000' PLN	000' PLN
Rezerwa na prawdopodobne koszty	455	-	455	79	77	20	-	437	-	437
Odsetki	25	-	25	-	-	-	-	25	-	25
Rezerwy na świadczenia pracownicze	682	177	505	-	-	-	-	682	177	505
Razem	1 162	177	985	79	77	20	-	1 144	177	967

	Stan na	w tym		Zwiększenia	Wykorzystanie	Rozwiązanie	Wyjście z grupy	Stan na	w tym	
	01.01.2025	000' PLN	długoterminowe					krótkoterminowe	000' PLN	000' PLN
Rezerwa na prawdopodobne koszty	1 051	-	1 051	188	-	95	-	1 144	-	1 144
Odsetki	25	-	25	-	-	-	-	25	-	25
Rezerwy na świadczenia pracownicze	769	186	583	-	-	-	-	769	186	583
Razem	1 845	186	1 659	188	-	95	-	1 938	186	1 752

32. Świadczenia pracownicze

W sprawozdaniu z sytuacji finansowej	Na dzień 31.03.2026 000' PLN	Na dzień 31.12.2025 000' PLN	Na dzień 31.03.2025 000' PLN
Zobowiązania z tytułu wynagrodzeń podstawowych	645	628	628
Rezerwy na świadczenia emerytalne, rentowe, pośmiertne, urlopowe	681	681	769
Razem	1 326	1 309	1 397

W zestawieniu z całkowitych dochodów	od 01.01.2026 do 31.03.2026 000' PLN	od 01.01.2025 do 31.03.2025 000' PLN
Koszty wynagrodzeń	(2 568)	(2 763)
Koszty ubezpieczeń społecznych i pozostałych świadczeń na rzecz pracowników	(432)	(494)
Razem	(3 000)	(3 257)

Zatrudnienie	Na dzień 31.03.2026	Na dzień 31.12.2025	Na dzień 31.03.2025
Pracownicy umysłowi	55	55	66
Pracownicy fizyczni	-	-	-
Razem	55	55	66

33. Wynagrodzenia osób zarządzających i nadzorujących Spółką

Zarząd	Wynagrodzenia pieniężne należne w Sfinks Polska S.A. brutto tys. zł	Wynagrodzenia pieniężne należne w spółkach zależnych od Sfinks Polska S.A. brutto tys. zł
Cacek Sylwester	104,4	Nd
El Malla Amir	106,8	Nd
Cacek Mateusz	106,8	Nd
Kuś Jacek	107,5	Nd

Członkowie Zarządu mają przyznane ryczałtowe miesięczne wynagrodzenia z tytułu uczestnictwa w posiedzeniach Zarządu, wypłacane na podstawie stosownych uchwał Rady Nadzorczej.

W związku z faktem, że Spółka korzysta z pomocy publicznej na podstawie Ustawy z dnia 16 lipca 2020 r. o udzielaniu pomocy publicznej w celu ratowania lub restrukturyzacji przedsiębiorców miesięczne wynagrodzenie brutto członków zarządu w każdym kwartale jest uzależnione od przeciętnego wynagrodzenia w

poprzednim kwartale ogłaszanego przez Prezesa Głównego Urzędu Statystycznego na podstawie ustawy z dnia 17 grudnia 1998 r. o emeryturach i rentach z Funduszu Ubezpieczeń Społecznych (tj. Dz. U. z 2025 r. poz. 1749) i wynosi równowartości 400% tej kwoty miesięcznie.

Wszystkim Członkom Zarządu w związku z wykonywaniem swoich obowiązków na stanowiskach w Zarządzie Spółki przysługują samochody służbowe. W pierwszym kwartale 2026 r. z samochodów służbowych korzystali: Sylwester Cacek wartość brutto świadczenia niepieniężnego: 1,2 tys. zł, Amir El Malla wartość brutto: 1,2 tys. zł, Mateusz Cacek wartość brutto: 1,2 tys. zł, Jacek Kuś wartość brutto: 1,2 tys. zł.

Dla wszystkich Członków Zarządu dostępna jest opieka medyczna opłacana przez Spółkę. W pierwszym kwartale 2026 r. z pakietu medycznego korzystali: Sylwester Cacek wartość brutto świadczenia niepieniężnego – 3,1 tys. zł, Amir El Malla – 0,7 tys. zł, Mateusz Cacek – 0,7 tys. zł. Polityka wynagrodzeń Członków Zarządu i Rady Nadzorczej Spółki przyjęta uchwałą nr 25 Zwyczajnego Walnego Zgromadzenia z dnia 27 czerwca 2024 r. określa podstawy, zasady ustalania i naliczania oraz wypłacania wynagrodzeń dla Członków Zarządu i Rady Nadzorczej. Powyższe świadczenia (samochody służbowe, pakiety medyczne itp.) są wliczane w limit wynagrodzeń, o którym mowa w akapicie powyżej.

Rada Nadzorcza	Wynagrodzenia pieniężne należne w Sfinks Polska S.A. brutto tys. zł
Karolak Adam	24
Pawłowski Sławomir	45
Wasilewski Artur	30,5*
Jasińska Lidia	15
Maicki Artur	15

*Dodatkowo 1,8 tys. PPK

34. Pozostałe zobowiązania krótkoterminowe

	Na dzień 31.03.2026 000' PLN	Na dzień 31.12.2025 000' PLN	Na dzień 31.03.2025 000' PLN
Zobowiązania handlowe oraz pozostałe zobowiązania	9 748	10 638	11 510
Zobowiązania z tytułu nabycia środków trwałych	232	283	617
Zobowiązania z tytułu świadczeń pracowniczych	645	628	647
Zobowiązania z tytułu podatku dochodowego	18	16	455
Zobowiązania krótkoterminowe z tytułu podatków	3 517	3 350	2 507
Pozostałe zobowiązania krótkoterminowe	740	1 278	1 019
Razem	14 900	16 193	16 755

35. Przychody przyszłych okresów

	Na dzień 31.03.2026 000' PLN	Na dzień 31.12.2025 000' PLN	Na dzień 31.03.2025 000' PLN
Rozliczenie umów - długoterminowe	2 918	3 293	3 734
Rozliczenie umów - krótkoterminowe	1 829	1 898	1 963
Razem	4 747	5 191	5 697
<i>w tym z tytułu umów ramowych rozwoju franczyzy oraz umów franczyzy</i>	3 249	3 524	4 123

36. Ryzyka finansowe

Grupa ponosi w związku ze swoją działalnością szereg ryzyk, w tym: ryzyko zmian rynkowych (obejmujące ryzyko zmian stóp procentowych i ryzyko walutowe), ryzyko związane z płynnością finansową, ryzyka związane ze zmianami w otoczeniu prawno-gospodarczym oraz ryzyko kredytowe.

Ryzyko związane z sytuacją geopolityczną i ekonomiczną Polski

Sytuacja finansowa Grupy uzależniona jest od sytuacji ekonomicznej na rynku polskim oraz pośrednio rynkach europejskich (ceny surowców spożywczych i pozostałych). Z tego też względu wyniki finansowe Grupy uzależnione są od czynników związanych z sytuacją makroekonomiczną Polski. Negatywne zmiany w otoczeniu makroekonomicznym mogą generować ryzyko dla prowadzonej przez Grupę działalności gospodarczej. Powyższe jest szczególnie istotne w kontekście zdarzeń, które nastąpiły w związku z pandemią COVID-19, wojną na Bliskim Wschodzie, wojną w Ukrainie oraz zachodzącymi w ostatnich miesiącach zmianami politycznymi na świecie, w tym szczególności w relacjach między USA a Unią Europejską.

W związku z wojną na Bliskim Wschodzie Grupa ocenia, że w dłuższej perspektywie konflikt może skutkować wzrostem kosztów energii i transportu, co bezpośrednio przełoży się na zwiększenie kosztów operacyjnych prowadzonej działalności gastronomicznej. Wyższe ceny energii i gazu mogą wpłynąć na koszty funkcjonowania lokali, w szczególności w zakresie przygotowania posiłków, przechowywania żywności oraz utrzymania infrastruktury. Jednocześnie wzrost kosztów transportu i logistyki może prowadzić do podwyżek cen surowców i półproduktów wykorzystywanych w produkcji gastronomicznej, wzrost inflacji a w konsekwencji wzrost stóp procentowych. Ponadto Grupa wskazuje, że pogorszenie nastrojów konsumenckich oraz spadek realnych dochodów gospodarstw domowych mogą wywierać presję na ograniczenie wydatków na usługi gastronomiczne, co w konsekwencji może negatywnie wpłynąć na poziom popytu.

Grupa nie obserwuje bezpośredniego istotnego wpływu wojny w Ukrainie na sprzedaż realizowaną w restauracjach zarządzanych przez Grupę. Grupa nie jest bezpośrednio uzależniona od dostaw z rynków stron objętych konfliktem w Ukrainie. Zarząd zwraca jednak uwagę, że konflikt dodatkowo wpłynął na ceny wybranych surowców, które przekładają się na wzrosty cen towarów i mediów nabywanych przez Grupę.

Zarząd zwraca uwagę na ryzyko niekorzystnych zmian w polityce celnej, co może negatywnie wpływać na ceny zakupów towarów i usług realizowanych przez Grupę.

W odpowiedzi na powyższe czynniki Grupa monitoruje sytuację rynkową oraz podejmuje działania optymalizacyjne, w tym w zakresie zarządzania kosztami, polityki cenowej oraz efektywności operacyjnej.

Ryzyko związane z systemem podatkowym, systemem danin publicznych i obowiązków administracyjnych oraz zmian innych przepisów prawa

Zmiany przepisów prawa, w szczególności prawa podatkowego, prawa ubezpieczeń społecznych i innych przepisów dotyczących danin publicznych i obowiązków administracyjnych, są czynnikami generującymi ryzyko związane z otoczeniem prawnym, w jakim Grupa prowadzi działalność. Ryzyko to może dotyczyć np. zwiększenia zobowiązań o charakterze publicznoprawnym lub obciążeń z tytułu realizacji dodatkowych obowiązków o charakterze administracyjnym. W szczególności nie można wykluczyć ryzyka kwestionowania przez organy podatkowe, działające np. w oparciu o odmienną interpretację przepisów prawa podatkowego, dokonywanych przez podmioty z Grupy rozliczeń podatkowych w związku z realizowanymi transakcjami, zarówno w normalnym toku działalności Grupy jak i innymi (np. transakcjami kapitałowymi).

Ponadto wprowadzenie zmian innych przepisów np. przepisów dotyczących ochrony środowiska, bezpieczeństwa żywienia, przepisów sanitarno-epidemiologicznych, przepisów w zakresie zezwoleń na sprzedaż alkoholu, prawa pracy i ubezpieczeń społecznych, prawa działalności gospodarczej, może powodować w przyszłości utrudnienia w działalności Grupy.

Zmiany przepisów prawa generują konieczność alokowania części zasobów Grupy do projektów związanych z ich wdrażaniem. Generuje to ryzyko wzrostu kosztów działania i opóźnień w realizacji zakładanych planów biznesowych.

Ryzyko zmiany stóp procentowych

Do najistotniejszych zobowiązań finansowych Grupy należą kredyt z BOŚ S.A. oraz pożyczka z ARP S.A., przy czym pożyczka z ARP S.A. jest oparta o stałą stopę procentową. Kredyt z BOŚ S.A. oparty jest o zmienną stopę procentową. Zmiana rynkowej stopy procentowej o 1 pp. w okresie sprawozdawczym spowodowałaby wzrost kosztów odsetkowych w okresie 3 miesięcy 2026 r. o ok. 0,1 mln zł. Z uwagi na to, że harmonogram spłat kredytu zakłada określone wysokości rat, z wyjątkiem ostatniej raty wymagalnej w roku 2028, zmiany stóp procentowych nie będą miały wpływu na sytuację płynnościową Grupy do czasu wymagalności ostatniej raty.

Poziom stóp procentowych na rynku wpływa na zdolność kredytową i stopę zwrotu z inwestycji przyszłych franczyzobiorców, co przekłada się na tempo rozwoju sieci franczyzowej Grupy. Ponadto poziom rynkowych stóp procentowych wpływa na wartość aktywów Grupy wycenianych wg wartości użytkowej, tj. testowanych w oparciu o zdyskontowane przepływy pieniężne.

Ryzyko walutowe

Część umów najmu lokali, w których jest prowadzona działalność gastronomiczna przewiduje ustalanie czynszów najmu w walutach obcych (głównie w euro), przeliczanych na złote polskie według kursu ogłaszanego przez NBP, stąd Grupa jest narażona na ryzyko walutowe. Wzrost kursu wymiany złotego względem euro o 1% spowodowałby spadek wyniku finansowego Grupy za okres 3 miesięcy 2026 r. o ok. 0,1 mln zł.

Ponadto, pomimo, iż Grupa dokonuje większości zakupów surowców spożywczych w złotych polskich, istotne wahania kursów walutowych wpływają na ceny tych surowców. Wahania cen surowców spożywczych przekładają się na rentowność sprzedaży.

Ryzyko związane ze zmianami na rynku pracy

Grupa działa w branży gastronomicznej, która charakteryzuje się wysokim udziałem kosztów pracy. Na krajowym rynku pracy obserwuje się rosnące koszty pracy wynikające w głównej mierze ze zmian przepisów prawa.

Ryzyko związane z siecią franczyzową

Grupa prowadzi działalności operacyjną głównie w oparciu o model franczyzowy, co wiąże się z występowaniem ryzyk mogących wpływać na wyniki finansowe, skalę działalności oraz wizerunek marek należących do Grupy. Ryzyko franczyzowe obejmuje w szczególności możliwość pogorszenia sytuacji ekonomicznej franczyzobiorców, ograniczenia ich zdolności do terminowego regulowania zobowiązań wobec Grupy oraz utrzymania wymaganych standardów operacyjnych i jakościowych.

Istotnym elementem ryzyka jest również możliwość rozwiązania lub niewykonania umów franczyzowych, czasowego zamknięcia lokali prowadzonych przez partnerów franczyzowych, a także zwiększonej rotacji franczyzobiorców. Zdarzenia takie mogą prowadzić do spadku przychodów z opłat franczyzowych, obniżenia skali sprzedaży realizowanej w sieci oraz konieczności ponoszenia dodatkowych kosztów związanych z pozyskaniem nowych partnerów lub reorganizacją działalności operacyjnej.

Grupa jest także narażona na ryzyko reputacyjne wynikające z działań franczyzobiorców, w szczególności w zakresie jakości obsługi klientów, przestrzegania standardów sanitarnych, jakości oferowanych produktów oraz zgodności działalności z obowiązującymi przepisami prawa. Ewentualne naruszenia standardów przez pojedyncze lokale mogą negatywnie wpływać na postrzeganie całej sieci.

Dodatkowo model franczyzowy powoduje częściowo ograniczony wpływ Grupy na bieżące zarządzanie lokalami prowadzonymi przez niezależnych operatorów. W przypadku pogorszenia sytuacji makroekonomicznej, wzrostu kosztów prowadzenia działalności gastronomicznej, niedoboru pracowników lub spadku popytu konsumenckiego może dojść do pogorszenia rentowności lokali franczyzowych, co może przełożyć się na tempo rozwoju sieci oraz poziom generowanych przychodów.

W celu ograniczania powyższych ryzyk Grupa stosuje procedury selekcji partnerów franczyzowych, systemy monitorowania jakości i wyników operacyjnych lokali, standardy operacyjne oraz działania wspierające franczyzobiorców w zakresie marketingu, zakupów i zarządzania działalnością gastronomiczną.

Ryzyko wzrostu cen surowców i usług

Kształtowanie się cen na rynku surowców i usług ma istotny wpływ na poziom kosztów funkcjonowania restauracji. Głównymi czynnikami wpływającymi na cenę surowców są presje kosztowe związane m.in. z poziomem inflacji, kosztami transportu, kosztami pracy i kosztami surowców energetycznych, możliwa zmiana polityki celnej na rynku światowym oraz niepewność związana z popytem w Polsce i Europie oraz kurs złotego. Ponadto ewentualne ograniczenia importowe, w szczególności związane z ochroną rynku krajowego w związku z przypadkami występowania chorób zwierzęcych, mogą pomimo wyższych cen, w przyszłości skutkować czasowymi brakami w dostępności niektórych surowców.

Spółka stara się ograniczyć powyższe ryzyka poprzez:

- korekty cen sprzedażowych produktów oferowanych w restauracjach;
 - zawieranie z dostawcami kontraktów stabilizujących ceny w uzgodnionych okresach;
 - budowę zapasów najbardziej newralgicznych surowców spożywczych;
 - opracowanie oferty zapewniającej ciągłość sprzedaży pomimo potencjalnych czasowych braków dostępności niektórych surowców spożywczych.
- Spółka zwraca uwagę, że utrzymujący się długotrwały wzrost kosztów surowców energetycznych prawdopodobnie przełoży się na wzrost cen większości surowców spożywczych kupowanych przez podmioty prowadzące restauracje, co będzie skutkowało koniecznością podniesienia cen sprzedażowych dań. Spółka zwraca uwagę, iż na chwilę obecną trudno jest oszacować konieczność, skalę i wpływ na wyniki spółki ewentualnej podwyżki cen.

Ryzyko kapitałowe i płynności finansowej

Na Spółkę dominującą nie są nałożone żadne prawne wymagania kapitałowe, z wyjątkiem art. 396 § 1 Kodeksu Spółek Handlowych. Z uwagi na ujemne wyniki finansowe w przeszłości Spółka dominująca nie dokonywała odpisu z zysku na kapitał zapasowy (niepodzielony wynik finansowy).

Głównym celem zarządzania kapitałem i płynnością finansową w Grupie jest zapewnienie zdolności spółek do wywiązywania się zarówno z bieżących jak i przyszłych zobowiązań finansowych. Zarządzanie kapitałem i ryzykiem płynności Grupy polega m.in. na planowaniu i monitorowaniu przepływów pieniężnych w krótkim i długim okresie w zakresie prowadzonej i planowanej działalności oraz na podejmowaniu działań mających na celu zapewnienie środków na prowadzenie działalności Grupy.

Płynność finansowa Grupy zależy w głównej mierze od poziomu i struktury zadłużenia, struktury bilansu (opisanej przez wskaźniki płynności) oraz realizowanych i planowanych przepływów finansowych. Wskaźniki zadłużenia Grupy utrzymują się na wysokim poziomie, co jest w głównej mierze spowodowane wysoką ekspozycją kredytową wynikającą z historii Spółki, pożyczką z ARP oraz koniecznością przeznaczania wypracowanych środków pieniężnych na spłatę zobowiązań układowych.

Grupa na bieżąco monitoruje stan środków pieniężnych i rozrachunków. Ponadto dział finansowy w cyklach miesięcznych opracowuje raporty z informacją zarządczą zawierającą kluczowe dane finansowe i wskaźniki operacyjne, które są omawiane z Zarządem Spółki i wybranymi osobami z kadry kierowniczej. Okresowe planowanie i monitorowanie płynności Grupy ma na celu zapewnienie środków na pokrycie luki płynnościowej, głównie poprzez działania ukierunkowane na poprawę wskaźników rotacji należności, jak również korzystanie z finansowania zewnętrznego, w tym w postaci kredytów kupieckich czy leasingów.

Poniżej zaprezentowano przepływy zobowiązań i należności finansowych Grupy według terminów wymagalności.

Śródroczne skonsolidowane sprawozdanie finansowe za okres od 01 stycznia do 31 marca 2026 r.
Grupa Kapitałowa SFINKS POLSKA

Tab. Przepływy z tytułu zobowiązań finansowych Grupy (w tys. zł) wg terminów wymagalności według stanu na 31 marca 2026 r.

Okres płatności	Kredyty, pożyczki	Leasing finansowy*	Zobowiązania handlowe i pozostałe zobowiązania	RAZEM
do 1 miesiąca	5 122	802	11 731	17 655
od 1 do 3 miesięcy	820	1 480	1 101	3 401
od 3 miesięcy do 1 roku	7 687	5 278	1 200	14 165
Razem płatności do 1 roku	13 629	7 560	14 032	35 221
od 1 roku do 5 lat	93 884	18 206	1 685	113 775
powyżej 5 lat	-	20 614	50	20 664
Razem płatności	107 513	46 380	15 767	169 660
przyszłe koszty finansowe	(18 003)	(14 709)	-	(32 712)
Wartość bieżąca	89 510	31 671	15 767	136 948

* głównie z tytułu rozpoznania w sprawozdaniach przyszłych zobowiązań z umów najmu zgodnie z MSSF16

Tab. Przepływy z tytułu należności finansowych Grupy (w tys. zł) wg terminów wymagalności według stanu na 31 marca 2026 r.

Okres płatności	Pożyczki	Należności leasingowe*	Należności handlowe i pozostałe należności	Razem
do 1 miesiąca	542	497	23 858	24 897
od 1 do 3 miesięcy	-	863	733	1 596
od 3 miesięcy do 1 roku	92	2 639	1 611	4 342
Razem płatności do 1 roku	634	3 999	26 202	30 835
od 1 roku do 5 lat	1 148	6 993	3 344	11 485
powyżej 5 lat	-	1 697	464	2 161
czas nieokreślony	-	-	585	585
Razem płatności	1 782	12 689	30 595	45 066
przyszłe przychody finansowe	(59)	(1 997)	(317)	(2 373)
odpisy	(1 631)	(89)	(19 153)	(20 873)
Wartość bieżąca	92	10 603	11 125	21 820

* głównie z tytułu rozpoznania w sprawozdaniach przyszłych zobowiązań z umów najmu zgodnie z MSSF16

W 2026 roku Spółka zamierza zakończyć proces przekształceń sieci własnej we franczyzową. Przekształcanie sieci własnej we franczyzową ma odzwierciedlenie w osiągniętych wynikach, w tym w szczególności w obszarze przychodów ze sprzedaży i kosztu własnego sprzedaży, przy czym sprzedaż gastronomiczna sieci zarządzanej przez Spółkę wzrosła w pierwszym kwartale 2026 r. o 1,9% w stosunku do sprzedaży osiągniętej w porównywalnym okresie roku ubiegłego, a wynik na sprzedaży brutto wzrósł o 0,4 mln zł w porównaniu do wygenerowanego w pierwszym kwartale 2025 r.

Z uwagi na opóźnienia w realizacji planowanych działań, w tym w zakresie przekształceń restauracji własnych we franczyzowe oraz w związku z wolniejszym niż zakładano rozwojem sieci, Zarząd podjął szereg działań celem poprawy sytuacji płynnościowej Spółki, w tym: kontynuowanie procesu przekształceń, podjęcie działań celem zmiany harmonogramów spłat kredytu w BOŚ S.A. oraz pożyczki z ARP S.A., korzystanie z pomocy de minimis w postaci rozkładania na raty zobowiązań z tytułu podatków i ZUS, rozpoczęcie procesu wydzielenia i sprzedaży zorganizowanej części przedsiębiorstwa obejmującej działalność Spółki prowadzoną pod marką SPHINX (dalej „ZCP”) oraz zaciągnięcie pożyczki od Superfood360 Sp. z o.o.

W dniu 30.06.2025 r. Walne Zgromadzenie Akcjonariuszy Sfinks Polska S.A. podjęło uchwałę wyrażającą zgodę na sprzedaż ZCP. W dniu 1 lipca 2025 r. nastąpiło formalne wydzielenie ZCP w strukturze organizacyjnej Spółki i Zarząd rozpoczął proces poszukiwania potencjalnych inwestorów. Środki pozyskane ze sprzedaży, Zarząd zamierza przeznaczyć m.in. na spłatę zobowiązań Spółki z tytułu kredytu i pożyczki oraz finansowanie i rozwój pozostałej działalności Spółki, w tym m.in. na rozwój sieci pod innymi markami niż SPHINX (Chłopskie Jadło, The Burgers) oraz rozwój programu Aperitiff. W dniu 30 marca 2026 r. Spółka dominująca otrzymała od Funduszu Inwestycyjnego z siedzibą na Malcie niewiążącą ofertę nabycia ZCP. Biorąc pod uwagę wstępny charakter oferty w ocenie Zarządu nie można z wystarczającą pewnością stwierdzić, że sprzedaż ZCP zostanie zrealizowana.

Celem zbilansowania przepływów pieniężnych Spółka wystąpiła do BOŚ S.A. o zmianę harmonogramu spłaty kredytu. W dniu 26 lutego 2026 r. Spółka zawarła z Bankiem aneks do umowy Kredytu zmieniający kluczowe zasady spłaty zobowiązania, zgodnie z którym dokonano zmian w umowie w zakresie wysokości rat (miesięczne raty po 300 tys. zł począwszy od raty za luty 2026 r. do raty za lipiec 2028 r., oraz dodatkowo kwota 4 000 tys. zł płatna do końca roku 2026, spłata pozostałej kwoty zadłużenia do dnia 31.08.2028 r., sposobu zarachowania rat (w pierwszej kolejności raty są zaliczone na odsetki) oraz oprocentowania (zmniejszono marżę Banku o 2 p.p.; w przypadku opóźnienia w spłacie raty odsetek przekraczającej 30 dni, następuje podwyższenie marży Banku do 3 p.p.).

Spółka wystąpiła do Ministerstwa Rozwoju i Technologii z wnioskiem o zmianę harmonogramu spłaty z ARP S.A. (Spółka od kwietnia 2024 r. nie realizuje płatności rat w/w pożyczki z ARP S.A.). Do dnia sporządzenia sprawozdania Spółka nie otrzymała decyzji w tym zakresie.

W dniu 16.10.2025 r. Sfinks Polska S.A. zawarła z Superfood360 Sp. z o.o., w której posiada 10,8% udziałów, jako pożyczkodawcą umowę pożyczki w kwocie 1.500 tys. zł, z terminem spłaty do dnia 31 marca 2026 r. i zabezpieczoną wekslem in blanco wraz z deklaracją wekslową. Aneksem z dnia 16.04.2026 r. termin spłaty tej pożyczki został zmieniony w ten sposób, że rata kapitałowa pierwsza w kwocie 280 tys. zł płatna będzie do dnia 31.05.2026 r., rata kapitałowa druga w kwocie 300 tys. zł – płatna będzie do dnia 30.06.2026 r., raty kapitałowe trzecia, czwarta i piąta w kwocie po 250 tys. zł każda – płatne będą odpowiednio do dnia 31.07.2026 r., 31.08.2026 r. i 30.09.2026 r., a rata kapitałowa szоста w kwocie 170 tys. zł powiększona o wszystkie odsetki należne pożyczkodawcy z tytułu umowy pożyczki płatna będzie do dnia 31.10.2026 r. W przypadku braku pełnego zwrotu pożyczki wraz z odsetkami w terminie do 30.11.2026 r. pożyczkodawca lub wskazany udziałowiec pożyczkodawcy będzie uprawniony do odkupienia od Sfinks Polska S.A. udziałów posiadanych przez Sfinks Polska S.A. w kapitale zakładowym Superfood360 Sp. z o.o. w ilości wystarczającej na spłatę pożyczki wraz z odsetkami.

Spółka opracowała projekcję finansową uwzględniającą zmienione warunki spłaty kredytu, sprzedaż niektórych aktywów Spółki oraz dalszy wzrost sprzedaży gastronomicznej realizowanej przez sieć zarządzaną przez Spółkę oraz rozwój sieci restauracji. Zarząd zakłada również uzyskanie pozytywnej decyzji w zakresie zmiany harmonogramu spłaty pożyczki z ARP S.A. Biorąc powyższe pod uwagę Zarząd zakłada, że środki generowane przez Grupę będą wystarczające na pokrycie bieżących kosztów oraz sukcesywną spłatę zobowiązań Grupy w okresie kolejnych 12 miesięcy.

Nie można jednak wykluczyć, że Grupa nie otrzyma pozytywnych decyzji w zakresie zmiany harmonogramu spłaty pożyczki z ARP czy pozyska niższe niż zakładane środki ze sprzedaży aktywów, będzie realizować wolniejszy rozwój sieci lub kondycja finansowa dłużników Grupy spowoduje pogorszenie ściągalności należności. Ponadto istotny spadek wydatków klientów na usługi gastronomiczne mogą spowodować, że Grupa nie będzie realizowała zakładanych wyników. Może to doprowadzić do pogłębienia zatorów płatniczych i spowodować negatywne konsekwencje dla działalności Grupy, takie jak skrócenie terminów płatności w zakupach, konieczność dokonywania przedpłat za zamówienia, czy utrata lokali. Jednocześnie możliwe jest zrealizowanie sprzedaży ZCP i wcześniejsza spłata z pozyskanych środków zobowiązań Spółki. W takim przypadku działalność prowadzona przez Spółkę nie będzie obejmowała zarządzania siecią restauracji pod marką SPHINX, która w okresie pierwszego kwartału 2026 r. generowała 98% sprzedaży gastronomicznej sieci zarządzanych przez Spółkę (z wyłączeniem Piwiarni), a skupi się na rozwoju pozostałych działalności prowadzonych przez Grupę. Nie można również wykluczyć, że ZCP zostanie sprzedany do podmiotu z Grupy Sfinks Polska, wówczas Grupa będzie kontynuowała działalność pod marką SPHINX.

Ryzyko związane z poziomem i strukturą zadłużenia

Grupa na dzień bilansowy wykazuje zobowiązania i rezerwy na poziomie 142,8 mln zł, z czego do najistotniejszych należy zadłużenie w BOŚ S.A. z tytułu kredytu, pożyczka z ARP S.A. oraz pożyczka od Superfood360 Sp. z o.o. (łącznie 89,5 mln zł) opisane w nocie 27 sprawozdania skonsolidowanego, a także zobowiązania z tytułu leasingów finansowych (31,7 mln zł). Utrzymujący się wysoki poziom zadłużenia Grupy, w tym w szczególności zadłużenia przeterminowanego generuje trudności w zarządzaniu płynnością oraz w przypadku wzrostu zaległości Grupy ryzyko wypowiedzenia przez kontrahentów Grupy umów, w tym umów najmu.

Spółka zawarła z BOŚ S.A. aneks do umowy kredytowej w zakresie zmiany warunków spłaty kredytu rat w latach 2026-2028, wystąpiła do właściwego ministerstwa z wnioskiem o zmianę harmonogramu płatności pożyczki z ARP S.A. oraz korzysta z pomocy de minimis w postaci rozłożenia na raty zobowiązań z tytułu podatków i ZUS.

Działalność operacyjna i finansowa Grupy podlega określonym ograniczeniom związanym ze zobowiązaniami Spółki, w tym wynikającym z przepisów ustawy o udzielaniu pomocy publicznej w celu ratowania lub restrukturyzacji przedsiębiorców, a także z zawartej przez Spółkę z BOŚ S.A. umowy kredytowej, w której Spółka zobowiązała się m.in. do: przeprowadzania przez rachunek bankowy, prowadzony w banku kredytującym działalność Spółki, obrotów w uzgodnionych proporcjach, utrzymywania przez Spółkę wskaźników finansowych takich jak: wskaźnik obsługi długu, relacji zobowiązań finansowych do EBITDA, wysokości i struktury kapitału własnego, utrzymania stanu środków pieniężnych na poziomach określonych w umowie kredytowej (kovenanty). Na dzień bilansowy Spółka nie zrealizowała kowenantów. Wprawdzie umowa kredytowa przewiduje uprawnienie banku do jej wypowiedzenia, skorzystania z zabezpieczeń lub podwyższenia marży łącznie maksymalnie o 4 pp., (analiza wrażliwości wyników Grupy na zmianę marży banku została omówiona przy opisie ryzyka zmiany stóp procentowych), niemniej Zarząd Spółki dominującej wskazuje, że zobowiązanie do spłaty kredytu wobec BOŚ S.A. jest objęte układem w ramach uproszczonego postępowania restrukturyzacyjnego Spółki dominującej, którego prawomocne zatwierdzenie skutkuje obowiązkiem regulowania tych zobowiązań zgodnie z postanowieniami układu, który zastępuje postanowienia umowy kredytu.

Ryzyko związane z dokonanymi inwestycjami kapitałowymi

Zarząd Spółki wskazuje na istnienie ryzyka nieuzyskania zakładanych poziomów zwrotów z dokonanych inwestycji kapitałowych, w szczególności w kontekście aktualnej sytuacji Grupy oraz zachodzących zmian ekonomicznych w jej otoczeniu. Powyższe ma odzwierciedlenie w przygotowanych przez Zarząd projekcjach finansowych, które są podstawą do wyceny dokonanych inwestycji i rozpoznawania w księgach ewentualnej utraty ich wartości.

Na skutek przeprowadzonych testów na utratę wartości poszczególnych inwestycji Grupa wykazuje w księgach na dzień bilansowy:

- wartość udziałów w spółkach niekonsolidowanych - wycena bilansowa 1,7 mln zł.
- znaczącą utratę wartości znaku Chłopskie Jadło – wartość bilansowa znaku 1,0 mln zł.
- całkowitą utratę wartości znaku towarowego Piwiarnia oraz wartości umów franczyzowych sieci Piwiarnia.

Potencjalny wpływ utraty wartości powyższych inwestycji kapitałowych na przyszłe wyniki Grupy ogranicza się do aktualnej wartości bilansowej składników aktywów tych inwestycji, tj. 2,7 mln zł.

Ryzyko związane z zabezpieczeniami ustanowionymi na majątku Grupy

Spółka dominująca zawarła w 2015 r. umowę kredytową z BOŚ S.A., której celem było dokonanie spłaty istniejących zobowiązań kredytowych oraz poprzez zmianę harmonogramu spłat, pozyskanie finansowania na realizację określonych inwestycji oraz na bieżącą działalność gospodarczą. Na podstawie w/w umowy Spółka dominująca oraz spółki zależne ustanowiły na rzecz banku zabezpieczenia spłaty opisane w nocie 26 jednostkowego sprawozdania finansowego i nocie 27 skonsolidowanego sprawozdania finansowego. Umowa z BOŚ S.A. obejmuje zabezpieczenia ustanowione m.in. na przedsiębiorstwie Spółki dominującej oraz na jej składnikach majątkowych.

Zobowiązania Sfinks Polska S.A. wobec BOŚ S.A. zostały objęte układem, który zastępuje postanowienia umowy kredytowej w zakresie ich spłaty.

Ryzyko kredytowe

Grupa uzyskuje przychody ze sprzedaży usług gastronomicznych, realizowanej gotówkowo lub z wykorzystaniem kart płatniczych, co związane jest z niematerialnym ryzykiem kredytowym oraz przychody z tytułu sprzedaży realizowanej do podmiotów prowadzących restauracje pod markami zarządzanymi przez Grupę (w tym głównie z opłat z umowy franczyzowej i umowy podnajmu), a także przychody od stałych kontrahentów Grupy (głównie dostawców centralnych). Wycena należności na dzień bilansowy (po wyłączeniu należności budżetowych i należności z tytułu subleasingu wg MSSF16) wynosi 10,1 mln zł. Z uwagi na realizowany wzrost udziału sieci franczyzowej, Spółka dominująca wskazuje, że ryzyko kredytowe w przyszłych okresach może wzrastać. W celu ograniczenia tego ryzyka Grupa stosuje w umowach franczyzowych różne instrumenty zabezpieczenia płatności.

37. Główne przyczyny niepewności danych szacunkowych

Kluczowe źródła wątpliwości dotyczących szacunków

Sporządzenie sprawozdania finansowego zgodnie z MSSF wymaga od Zarządu dokonania profesjonalnych osądów, szacunków oraz przyjęcia założeń, które mają wpływ na prezentowane wartości aktywów, pasywów, przychodów oraz kosztów. Szacunki oraz związane z nimi założenia opierają się na doświadczeniu historycznym oraz szeregu innych czynników, które są uznawane za racjonalne w danych okolicznościach, a ich wyniki dają podstawę profesjonalnego osądu, co do wartości księgowej aktywów i zobowiązań, która nie wynika bezpośrednio z innych źródeł. Szacunkom takim towarzyszy niepewność m.in. co do przyszłych warunków prowadzenia działalności gospodarczej, rynkowych stóp procentowych, zmian technologicznych, zachowań kontrahentów i konkurencji na rynku, co w rezultacie może wpłynąć na ostateczne wartości aktywów, pasywów, przychodów oraz kosztów.

Powyższe jest szczególnie istotne w kontekście wojny na Bliskim Wschodzie, w Ukrainie, sytuacją gospodarczą kraju i zachodzącymi w ostatnich miesiącach zmianami politycznymi na świecie, w tym szczególności w relacjach między USA a Unią Europejską.

Zarząd dokonuje oszacowań i przyjmuje założenia dotyczące przyszłości. Uzyskane w ten sposób oszacowania księgowo z definicji rzadko pokrywać się będą z faktycznymi rezultatami. Oszacowania i założenia, które niosą ze sobą znaczące ryzyko konieczności wprowadzenia istotnej korekty wartości bilansowej aktywów i zobowiązań w trakcie kolejnego roku obrotowego, dotyczą głównie szacunków przy wycenie leasingów, testów na utratę wartości aktywów (rzeczowych aktywów trwałych, aktywów z tytułu prawa do użytkowania oraz wartości niematerialnych), amortyzacji, rezerw, odpisów na należności, wycen do wartości godziwej udziałów, a także kalkulacji podatku odroczonego.

38. Transakcje z podmiotami powiązanymi

Transakcje Grupy z pozostałymi podmiotami powiązanymi

	od 01.01.2026 do 31.03.2026 000' PLN	od 01.01.2025 do 31.03.2025 000' PLN
Sprzedaż towarów i usług		
<i>SPV.REST1 Sp. z o. o.</i>	5	4
<i>SPV.REST3 Sp. z o. o.</i>	33	40
<i>SPV.REST5 Sp. z o. o.</i>	36	104
<i>TORA Sp. z o.o.</i>	-	19
<i>RSX2025 Sp. z o.o.*</i>	28	1
<i>Superfood360 Sp. z o.o.</i>	4	9
Zakupy (wynagrodzenie za poręczenia, usługi doradcze, inne drobne)		
<i>Superfood360 Sp. z o.o.*</i>	-	63
<i>Sylwester i Dorota Cacek</i>	100	98
<i>Sylwester Cacek</i>	52	52
<i>Mateusz Cacek</i>	16	21
<i>Michalina Marzec</i>	14	19
<i>Wisdom of Generations - Małgorzata Jakubowska-Cacek</i>	60	60
<i>SPV.REST3 Sp. z o. o.</i>	2	-

* do daty sprzedaży udziałów - 25.02.2026 r.

Śródroczne skonsolidowane sprawozdanie finansowe za okres od 01 stycznia do 31 marca 2026 r.
Grupa Kapitałowa SFINKS POLSKA

Saldo rozrachunków Grupy z pozostałymi podmiotami powiązаныmi

	31.03.2025 000' PLN	31.12.2025 000' PLN	31.03.2025 000' PLN
Należności			
<i>SPV.REST1 Sp. z o. o.</i>	606	601	588
<i>SPV.REST3 Sp. z o. o.</i>	16	28	118
<i>SPV.REST5 Sp. z o. o.</i>	15	15	98
<i>Superfood360 Sp. z o.o.</i>	17	13	41
<i>RSX2025 Sp. z o.o.*</i>	nd	135	1
<i>TORA Sp. z o.o.</i>	14	14	11
<i>4 The Best Amir El Malla</i>	20	22	29
Zobowiązania			
<i>SPV.REST1 Sp. z o. o.</i>	-	-	22
<i>SPV.REST3 Sp. z o. o.</i>	16	36	23
<i>SPV.REST5 Sp. z o. o.</i>	3	3	4
<i>TORA Sp. z o.o.</i>	-	-	57
<i>Mateusz Cacek</i>	16	-	14
<i>Sylwester Cacek</i>	-	-	20
<i>Michalina Marzec</i>	-	-	6
<i>Sylwester i Dorota Cacek</i>	31	-	38
<i>RSX2025 Sp. z o.o.*</i>	nd	4	-

* spółka sprzedana w dniu 25.02.2026 r,

Salda rozrachunków Grupy z tytułu udzielonych/otrzymanych pożyczek z pozostałymi podmiotami powiązаныmi

	31.12.2025 000' PLN	31.12.2025 000' PLN	31.03.2025 000' PLN
Saldo udzielonych pożyczek			
<i>SPV.Rest3 Sp. z o.o.</i>	26	25	24
<i>SPV.Rest1 Sp. z o.o.</i>	75	74	70
<i>Superfood360 Sp. z o.o.</i>	92	89	86
Saldo otrzymanych pożyczek			
<i>Superfood360 Sp. z o.o.</i>	1 544	1 520	-

Ponadto w Grupie są zatrudnieni bliscy członkowie rodziny kluczowego personelu kierowniczego Spółki; wynagrodzenia tych osób zostały ustalone na warunkach rynkowych.

Dodatkowo Spółka dominująca zawierała transakcje z podmiotami zależnymi na warunkach rynkowych, które na etapie konsolidacji podlegają wyłączeniu. Transakcje te zostały przedstawione w nocie 37 śródrocznego sprawozdania finansowego Sfinks Polska S.A.

39. Zdarzenia po dacie bilansu

Po dacie bilansowej nie wystąpiły istotne zdarzenia.

Zalesie Górne, 29 maja 2026 r.

Prezes Zarządu
Sylwester Cacek

Wiceprezes Zarządu
Jacek Kuś


Osoba, której powierzono
prowadzenie ksiąg rachunkowych
Zbigniew Machałowski

Wiceprezes Zarządu
Mateusz Cacek

Wiceprezes Zarządu
Amir El Malla



SFINKS POLSKA S.A.



Sprawozdanie Zarządu
z działalności Grupy Kapitałowej
Sfinks Polska i Sfinks Polska S.A.
za okres od 1 stycznia do 31 marca 2026 roku
roku obrotowego trwającego
od 1 stycznia 2026 roku do 31 grudnia 2026 roku

Spis treści

1. CHARAKTERYSTYKA GRUPY KAPITAŁOWEJ SFINKS POLSKA ORAZ SPÓŁKI DOMINUJĄCEJ.....	2
2. ANALIZA SYTUACJI FINANSOWEJ GRUPY KAPITAŁOWEJ SFINKS POLSKA ORAZ SPÓŁKI DOMINUJĄCEJ.....	13
3. DODATKOWE INFORMACJE.....	33
4. OŚWIADCZENIE ZARZĄDU O RZETELNOŚCI SPRAWOZDAŃ.....	38

1. Charakterystyka Grupy Kapitałowej Sfinks Polska oraz Spółki dominującej

Podstawowe informacje o Grupie Kapitałowej Sfinks Polska

Grupa Sfinks Polska należy do największych firm z branży HoReCa w Polsce. Grupa zarządza sieciami ponad 100 lokali gastronomicznych na terenie całej Polski, w tym restauracjami pod szyldem jednej z najbardziej rozpoznawalnych marek gastronomicznych w Polsce – SPHINX. W portfolio Sfinks Polska znajdują się również takie sieci gastronomiczne jak Chłopskie Jadło, The Burgers czy Piwiarnia.

Głównym przedmiotem działalności Grupy Sfinks Polska jest udzielanie franczyzobiorcom prawa do prowadzenia restauracji oraz prowadzenie własnych restauracji w ramach zarządzanych przez Grupę sieci. Ponadto, udziela ona licencji na produkcję i wprowadzanie do obrotu dań gotowych oznakowanych markami Grupy oraz rozwija program marketingowy Aperitif. Celem zwiększenia wykorzystania potencjału istniejących lokali Sfinks prowadzi także sprzedaż dań w dostawie w oparciu o stacjonarne i wirtualne marki z portfela Grupy.

Wieloletnie doświadczenie na rynku usług gastronomicznych oraz wiedza ekspercka z zakresu tworzenia konceptów gastronomicznych, procesu przygotowywania potraw oraz zarządzania sieciami restauracji i systemami franczyzowymi stanowią istotne przewagi konkurencyjne Grupy na rynku gastronomicznym.



Struktura Grupy Kapitałowej Sfinks Polska

Tab. Spółki z Grupy kapitałowej Sfinks Polska na dzień 31.03.2026 r. oraz na dzień 31.12.2025 r.

Nazwa jednostki	31.03.2026 r.	31.03.2026 r.	31.12.2025 r.	31.12.2025 r.	Główny rodzaj prowadzonej działalności
	Procent posiadanych udziałów/akcji (%)	Procent posiadanych głosów (%)	Procent posiadanych udziałów/akcji (%)	Procent posiadanych głosów (%)	
Sfinks Polska S.A.	Nd	Nd	Nd	Nd	Udzielanie franczyzy na prowadzenie lokali gastronomicznych Sprzedaż usług gastronomicznych w lokalach
SpiceUP S.A.	100	100	100	100	Udzielanie licencji na produkcję i wprowadzanie do obrotu dań gotowych oznakowanych markami Grupy
RSX2025 Sp.zo.o.	Nd	Nd	100	100	Od 1 września 2025 r. spółka jest franczyzobiorcą 1 restauracji Sphinx

Ponadto na dzień bilansowy 31.12.2025 r. oraz na dzień 31.03.2026 r. Sfinks Polska S.A. posiadała mniejszościowe udziały w spółkach: Shanghai Express Sp. z o.o. (24,99% udziałów i głosów) oraz SUPERFOOD360 Sp. z o.o. (10,8% udziałów i głosów).

Ponadto spółka SpiceUp S.A. objęła w lutym 2026 r. udziały mniejszościowe (poniżej 10% udziałów i głosów) w spółce FitFood Sp. z.o.o.

Na dzień 31.03.2026 r., 31.12.2025 r., 31.03.2025 r. oraz na dzień sporządzenia raportu Spółka dominująca nie sprawowała kontroli nad podmiotami prowadzącymi restaurację w modelu franczyzowym innymi niż podmioty powiązane kapitałowo.

Żadna ze spółek z Grupy Kapitałowej Sfinks Polska nie posiada zakładów (oddziałów).

W trakcie raportowanego okresu nie wystąpiły istotne zmiany w zakresie zasad zarządzania Grupą oraz Spółką dominującą w porównaniu do poprzedniego okresu.

W dniu 6 czerwca 2025 r. Zarząd podjął decyzję o wyodrębnieniu w strukturze organizacyjnej Spółki dominującej zorganizowanej części przedsiębiorstwa, która prowadzi działalność pod marką SPHINX (dalej „ZCP”), z dniem 1 lipca 2025 r. dokonano w/w zmiany struktury organizacyjnej Spółki. Wydzielenie ZCP zostało dokonane celem sprzedaży i pozyskania środków m.in. na spłatę zobowiązań spółki z tytułu kredytu w BOŚ S.A. W dniu 30 marca 2026 r. Spółka otrzymała od Funduszu Inwestycyjnego z siedzibą na Malcie niewiążącą ofertę nabycia zorganizowanej części przedsiębiorstwa, która stanowi podstawę do określenia brzegowych parametrów potencjalnej transakcji oraz ustalenia dalszych kroków z nią związanych. Fundusz rozważa realizację potencjalnej transakcji z zastrzeżeniem standardowych warunków inwestycyjnych, w tym w szczególności w zależności od wyników badania due diligence ZCP oraz uzgodnienia dokumentacji transakcyjnej.

Przedstawiony w ofercie harmonogram przewiduje zamknięcie transakcji do końca 2026 r. W trakcie raportowanego okresu nie wystąpiły inne istotne zmiany w zakresie zasad zarządzania Grupą w porównaniu do poprzedniego okresu.

Sfinks Polska S.A. nie prowadziła żadnych inwestycji zagranicznych w raportowanym okresie.

Kluczowe Marki Grupy Kapitałowej Sfinks Polska



SPHINX[®]
RESTAURACJE

SPHINX to jedna z największych w Europie i największa w Polsce sieć restauracji casual dining oferująca szeroki wybór dań kuchni bliskowschodniej i międzynarodowej ze szczególnym udziałem dań kuchni śródziemnomorskiej. Należy do najbardziej rozpoznawalnych marek gastronomicznych w Polsce z 30-letnią historią działania.

Pod szyldem SPHINX Grupa rozwija także sprzedaż dań gotowych oraz nowe koncepty franczyzowe (np. Hotel SPHINX).



Chłopskie Jądro[®]
Restauracje

Chłopskie Jądro specjalizuje się w tradycyjnej kuchni polskiej, która cieszy się niesłabnącą popularnością wśród Polaków. Oferta tego konceptu jest adresowana także do turystów zagranicznych - indywidualnych i grupowych.



PIWIARNIA

Piwiarnia to sieć pubów w Polsce, oferująca klientom bogaty wybór piw, ofertę kulinarną oraz możliwość wspólnego kibicowania w lokalu podczas wydarzeń sportowych dzięki telewizyjnym transmisjom. Wystrój Piwiarni jest inspirowany wnętrzami tradycyjnych pubów z Wysp Brytyjskich.

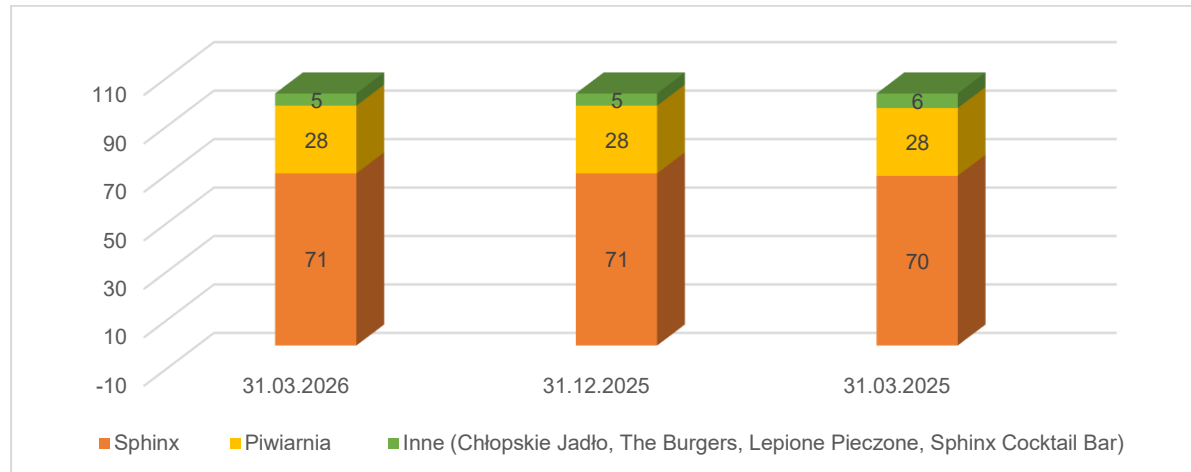


Aperitif to program lojalnościowy i aplikacja mobilna należąca do Sfinks Polska. Zapewnia dostęp do ofert specjalnych oraz szeregu zniżek w sieciach zarządzanych przez Sfinks Polska.

Aperitif pozwala elastycznie dostosowywać ofertę restauracji do bieżących nastrojów konsumenckich. Zakładając konto w aplikacji, goście restauracji uzyskują dostęp do atrakcyjnych promocji, dopasowanych do okazji wizyt. Aperitif oferuje również oferty specjalnie przygotowane dla Partnerów współpracujących ze Spółką. Od grudnia 2024 roku Grupa uruchomiła program rabatowy Aperitif Smart, w ramach którego użytkownicy Aperitif mają możliwość nabycia dostępu do dodatkowych korzyści.

Sieci lokali gastronomicznych zarządzane przez Grupę

Wykres. Stan ilościowy sieci zarządzanych przez Grupę wg marek



Modele prowadzenia restauracji

Grupa Sfinks Polska zarządza siecią restauracji własnych oraz restauracji franczyzowych. Każdy z modeli prowadzenia restauracji jest inaczej ewidencjonowany w księgach Grupy.



Sprzedaż gastronomiczna realizowana w restauracjach franczyzowych stanowi przychód franczyzobiorców.

Restauracje franczyzowe, franczyzobiorcy prowadzą we własnym imieniu i na własny rachunek z wykorzystaniem znaków towarowych i know-how Sfinks Polska S.A. W zamian za udzielenie prawa do korzystania z know-how oraz bieżące wsparcie w prowadzeniu działalności Sfinks Polska S.A. należne jest wynagrodzenie od franczyzobiorców, które stanowi przychód Spółki.

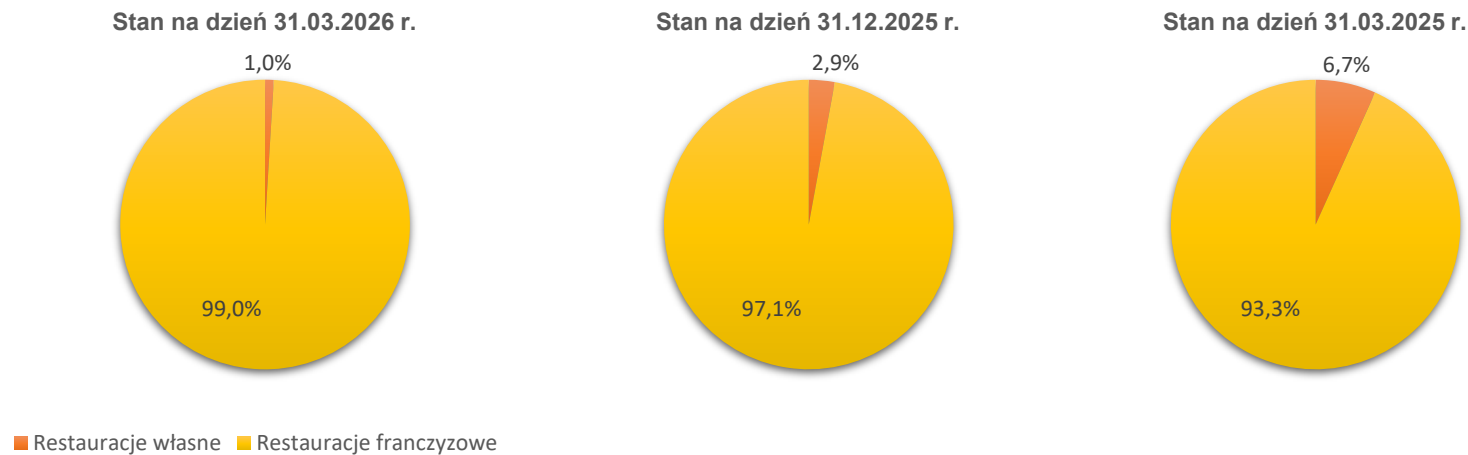


Sprzedaż gastronomiczna realizowana w restauracjach własnych stanowi przychód Spółki. Spółka ponosi koszty związane z prowadzeniem działalności w takich lokalach, w tym w szczególności: koszty czynszów, mediów, koszty zakupu produktów spożywczych oraz wynagrodzeń, dla podmiotów, które prowadzą te lokale na podstawie umowy współpracy z wykorzystaniem własnego personelu.

Każde przekształcenie restauracji własnej we franczyzową do podmiotu spoza Grupy Kapitałowej powoduje zaprzestanie ujmowania w księgach Grupy przychodów ze sprzedaży gastronomicznej tego lokalu oraz kosztów jego funkcjonowania. W zamian Grupa rozpoznaje przychód z tytułu sprzedaży towarów i usług dla franczyzobiorcy, w tym w szczególności z tytułu opłaty franczyzowej.

Wyjątek w zakresie zaprzestania ujmowania w księgach Spółki kosztów stanowią sytuacje, kiedy po przekształceniu Grupa nadal ponosi niektóre koszty i obciąża nimi franczyzobiorcę.

Wykres. Struktura sieci restauracji w Grupie wg modelu prowadzenia biznesu



Tab. Liczba lokali ze względu na sieć i model zarządzania

Model biznesowy	Liczba restauracji zarządzanych w danym modelu w sieciach		
	Stan sieci na 31.03.2026 r.	Stan sieci na 31.12.2025 r.	Stan sieci na 31.03.2025 r.
Sieć Sphinx, w tym:	71	71	70
Restauracje własne	1	3	7
Restauracje franczyzowe	70	68	63
Pozostałe sieci, w tym:	33	33	34
Restauracje własne	0	0	0
Restauracje franczyzowe	33	33	34
RAZEM, w tym:	104	104	104
Restauracje własne	1	3	7
Restauracje franczyzowe	103	101	97

Na koniec raportowanego okresu Grupa zarządzała siecią 104 restauracji i w porównaniu do stanu na koniec 1Q 2025 r. liczba restauracji nie zmieniła się.

Grupa zmierza do całkowitego przekształcenia sieci własnej we franczyzową, w związku z czym na koniec 1Q 2026 r. udział restauracji franczyzowych wynosił 99% (wobec 93,3% na koniec 1Q 2025 r.)

Sprzedaż gastronomiczna

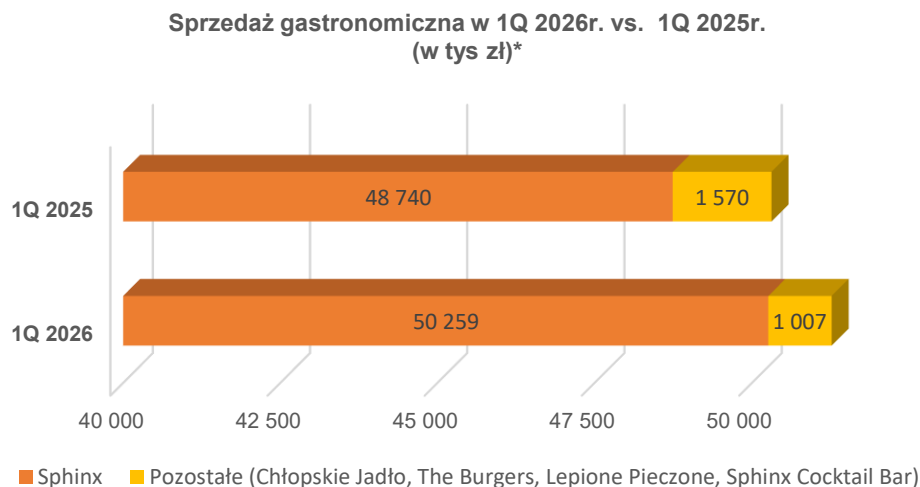


Sieci zarządzane przez Grupę Kapitałową Sfinks Polska sprzedają usługę gastronomiczną.

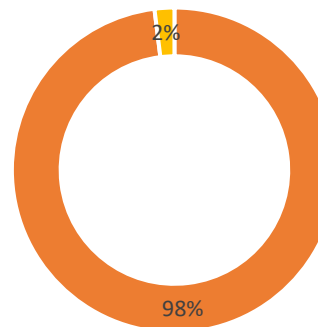
Wartość sprzedaży gastronomicznej jest główną determinantą wyników Grupy.

Poniżej zaprezentowano poziom przychodów gastronomicznych realizowanych w sieciach lokali własnych spółek Grupy oraz lokali franczyzowych w podziale na marki w pierwszym kwartale w latach 2026 i 2025. Podane dane nie obejmują sieci franczyzowej Piwiarnia.

Wykres: Przychody gastronomiczne w sieciach zarządzanych przez Grupę Kapitałową Sfinks Polska w 1Q 2026 r. i 1Q 2025 r. (w tys. zł)



Struktura sprzedaży gastronomicznej w 1Q 2026r.



Tab. Wartość przychodów gastronomicznych w 1Q 2026 r. i 1Q 2025 r. (w tys. zł)

	1.01.2026 r. - 31.03.2026 r.	1.01.2025 r. - 31.03.2025 r.	1Q 2026 r. vs 1Q 2025 r.	
			[tys. zł]	[%]
Ogółem*	51 266	50 310	956	1,9%
Sphinx	50 259	48 740	1 519	3,1%
Pozostałe (Chłopskie Jadło, The Burgers, Lepione Pieczone)	1 007	1 570	(563)	(35,9)%

*Dane bez sprzedaży gastronomicznej zrealizowanej przez sieć Piwiarnia

Całkowita sprzedaż usług gastronomicznych w sieciach ujętych w tabeli powyżej w okresie od stycznia do marca 2026 r. wyniosła 51,27 mln zł i tym samym wzrosła o 1,9% w stosunku do analogicznego okresu roku ubiegłego, przy czym 98% wartości sprzedaży gastronomicznej zostało wygenerowane poprzez sieć Sphinx.

Sezonowość

Sprzedaż gastronomiczna w sieciach zarządzanych przez Grupę cechuje się sezonowością w obrębie roku kalendarzowego, co jest charakterystyczne dla całej branży restauracyjnej w Polsce. Sezonowość jest spowodowana przede wszystkim warunkami pogodowymi i związaną z nimi zmienną liczbą stolików w restauracjach (ogródki gastronomiczne) oraz mniejszą liczbą dni sprzedaży w miesiącach zimowych. Sezonowość sprzedaży powoduje występujące w cyklu rocznym zmiany wartości przychodów i kosztów działalności. Najwyższe przychody osiągnięte są w III kwartale kalendarzowym, a najniższe w I kwartale. W IV kwartale (ze względu na okres przedświąteczny) szczególnie wysoką sprzedaż, w rocznym cyklu działalności, osiągają restauracje zlokalizowane w galeriach handlowych i w pobliżu ciągów handlowych.



Perspektywy rozwoju

Grupa Sfinks Polska rozwija się w oparciu o strategię na lata 2024-2029, opublikowaną w 2023 r.

RAPORT BIEŻĄCY nr 29/2023

RAPORT BIEŻĄCY nr 31/2023

Strategia rozwoju Sfinks Polska zakłada wykorzystanie silnych stron Grupy, dzięki którym przetrwała trudny okres pandemii Covid-19 i mogła rozpocząć fazę odbudowy pozycji rynkowej. Należą do nich:



Istotnymi czynnikami determinującymi realizację strategii są uwarunkowania działalności Grupy będące efektem epidemii, takie jak:

- wdrożony proces restrukturyzacji oraz skorzystanie z pomocy publicznej i wynikające z tego ograniczenia, do których należą m.in.: obowiązek stosowania określonych w ustawie Prawo restrukturyzacyjne środków wyrównujących zakłócenia konkurencji na rynku, takich jak np. zakaz rozwoju w drodze akwizycji innych podmiotów, a także realizacja zatwierdzonego przez sąd układu,
- uproszczenie struktury Grupy oraz
- rozwój kanału sprzedaży delivery i oferty dań gotowych.

Cele strategiczne Grupy Sfinks Polska na lata 2024-2029:

- systematyczny wzrost wartości akcji Sfinks Polska SA,
- zbudowanie silnych fundamentów do dalszego wieloletniego rozwoju Grupy Sfinks Polska,
- wypłata dywidendy akcjonariuszom po odbudowaniu kapitałów Spółki.

Założenia realizacji Strategii

Cele strategiczne będą realizowane przez poprawę rentowności Grupy, poprawę struktury bilansu oraz rozwój elastycznej organizacji zdolnej do adaptacji do zmieniającego się coraz dynamiczniej otoczenia.

Strategia Sfinks Polska na lata 2024-29 zakłada podwojenie istniejącej sieci i lepsze wykorzystanie posiadanego potencjału restauracji oraz wzrost sprzedaży L4L znacznie powyżej inflacji.

Na wzrost rentowności Grupy wpływ będzie miał w głównej mierze wzrost skali działania, realizowany poprzez rozwój sieci franczyzowej oraz wykorzystanie tzw. goodwill Grupy do generowania przychodów z innych źródeł niż sprzedaż gastronomiczna czy opłata franczyzowa, w tym udzielenie licencji na produkcję i sprzedaż dań gotowych pod markami Grupy, czy świadczenie usług wsparcia podmiotom z branży HoReCa. Ponadto Grupa planuje udzielać franczyzy lub masterfranczyzy na rozwój sieci SPHINX za granicą. W 2023 r. Grupa rozpoczęła negocjacje z podmiotem z siedzibą w Kairze i dwoma osobami fizycznymi dotyczący współpracy w zakresie rozwoju i prowadzenia sieci restauracji pod marką „SPHINX” na terytorium Egiptu w rezultacie których w dniu 21 sierpnia 2024 r. Sfinks Polska S.A. zawarła umowę masterfranczyzy dotyczącą rozwoju sieci restauracji „Sphinx” na terytorium Egiptu i Arabii Saudyjskiej z firmą GRG for Development and Projects Management Egyptian Shareholding Company z siedzibą w Kairze („GRG”), która ma obowiązywać przez okres 10 lat, o czym Spółka poinformowała w raporcie bieżącym 17/2024 (www.sfinks.pl/sites/default/files/raporty-biezace/rb%2017%202024%20pdf.pdf).

Sfinks Polska S.A. szczególnie koncentruje swoje działania na wykorzystaniu mocnych stron Spółki między innymi takich jak: siła marki SPHINX, która będzie pełniła rolę marki parasolowej (SPHINX Sport Bar, The Burgers by SPHINX), wiarygodna oferta oparta o posiadany know-how, wzrost stopnia wykorzystania posiadanych aktywów, ciągły rozwój narzędzi informatycznych w celu generowania wzrostu sprzedaży oraz rentowności zarządzanych conceptów, dalszego wzrostu zasięgu działania poprzez rozwój sieci restauracji franczyzowych i rozpoznawalności marki, zwiększania liczby gości, w tym korzystających z programu lojalnościowego Aperitif oraz wzrostu sprzedaży dań gotowych i w kanale delivery.

Sfinks zamierza też budować swoją pozycję na rynku dzięki portfolio różnorodnych komplementarnych conceptów gastronomicznych oraz korzystać z siły zakupowej wynikającej z działania w dużej grupie. Efekty tego podejścia mają być dodatkowo zwiększane dzięki współpracy z sieciami zewnętrznymi oraz sieciami gastronomicznymi z mniejszościowym udziałem kapitałowym Grupy.



W ramach rozwoju sieci Sfinks zamierza koncentrować się na conceptach o niższym CAPEX i niższych kosztach operacyjnych oraz wykorzystać zachodzące w otoczeniu zmiany do pozyskiwania dla przyszłych franczyzobiorców lokali na atrakcyjnych warunkach.

Strategia rozwoju Sfinks Polska zakłada dalszy rozwój programu lojalnościowego Aperitif, stanowiącego najważniejsze narzędzie marketingowe Grupy. Na koniec 2029 roku liczba jego uczestników ma wzrosnąć do minimum 1,5 miliona. Założenie to będzie realizowane poprzez rozwój oferty promocyjnej dla uczestników programu, automatyzację zarządzania programem, włączenie partnerów zewnętrznych do programu oraz zaoferowanie w nim opcji sprzedaży w kanale delivery.

Wypracowane rozwiązania, wsparte wiedzą i doświadczeniem pracowników, a także zaawansowanymi narzędziami, w tym kompleksowym systemem do zarządzania restauracją pozwolą Grupie efektywnie budować sprzedaż, skutecznie zarządzać ceną celem pokrycia rosnących kosztów funkcjonowania restauracji i wypracowania zakładanej marży na sprzedaży oraz na bazie dotychczasowej strategii przedstawić nową strategię rozwoju Sfinks Polska S.A. oraz Grupy na kolejne lata.



Spółka konsekwentnie realizuje przyjętą strategię i począwszy od 2024 roku do daty publikacji przekształciła 21 lokali własnych we franczyzowe (z tego 7 w 2025 r. i 1 w 2026 r.). Jednocześnie Spółka od początku 2024 roku uruchomiła 17 nowych restauracji (z tego 6 w 2025 r. i 2 w 2026 r.). Spółka rozwija Program Aperitif, w którym na dzień publikacji uczestniczy już ponad 900 tys. użytkowników. Ponadto Spółka udziela licencji na sprzedaż dań gotowych, w tym na sprzedaż diety pudełkowej pod marką Sphinx. Również podmioty, w których Grupa posiada mniejszościowe udziały rozwijają swoje działalności, co w przyszłości przełoży się na wzrost wartości aktywów finansowych i przychodów Grupy.

Do końca 2024 r. Spółka spłaciła wszystkie bezwarunkowe zobowiązania wobec wierzycieli układowych, z wyjątkiem BOŚ S.A., dla którego układ przewiduje spłatę w ratach do 31 sierpnia 2028 r.

Istotny wpływ na działalność Spółki mają ograniczenia wynikające z realizacji układu przyjętego w uproszczonym postępowaniu restrukturyzacyjnym oraz z korzystania z pomocy publicznej w formie pożyczki z ARP S.A. W 2025 r. Zarząd Spółki podjął decyzję o podjęciu działań celem pozyskania środków na całkowitą spłatę układu i pomocy publicznej w formie sprzedaży zorganizowanej części przedsiębiorstwa w postaci sieci Sphinx (ZCP). Spółka nie wyklucza sprzedaży ZCP do spółki z Grupy Sfinks Polska, która sfinansowałaby zakup częściowo z bankowego finansowania dłużnego i częściowo z pozyskanego od zewnętrznego inwestora kapitału. Pozwoliłoby to Grupie nie tylko na spłatę układu i pomocy publicznej, ale również na szybszy rozwój pozostałych sieci restauracji zarządzanych przez Spółkę oraz rozwój programu marketingowego Aperitif. Spółka otrzymała od Funduszu Inwestycyjnego z siedzibą na Malcie niewiążącą ofertę nabycia zorganizowanej części przedsiębiorstwa, która stanowi podstawę do określenia brzegowych parametrów potencjalnej transakcji oraz ustalenia dalszych kroków z nią związanych. Fundusz rozważa realizację potencjalnej transakcji z zastrzeżeniem standardowych warunków inwestycyjnych, w tym w

szczegółności w zależności od wyników badania due diligence ZCP oraz uzgodnienia dokumentacji transakcyjnej. Przedstawiony w ofercie harmonogram przewiduje zamknięcie transakcji do końca 2026 r. Biorąc pod uwagę wstępny charakter oferty w ocenie Zarządu nie można z wystarczającą pewnością stwierdzić, że sprzedaż ZCP zostanie zrealizowana.

Czynniki, które będą miały wpływ na rozwój i wyniki Grupy Kapitałowej Sfinks Polska oraz Spółki dominującej

Czynniki wpływające na działanie Grupy są tożsame z czynnikami wpływającymi na działalność Spółki dominującej, spośród których najistotniejszym jest sytuacja geopolityczna i gospodarcza kraju oraz nastroje konsumenckie z tym związane.

Na sytuację Grupy wpłynęły lub mogą wpłynąć zmiany gospodarcze spowodowane sytuacją polityczną na świecie, w tym w szczególności trwającą od lutego 2022 roku wojną w Ukrainie, konfliktem na Bliskim Wschodzie i zachodzącymi zmianami w relacjach pomiędzy Stanami Zjednoczonymi i Europą, która może dodatkowo wzmocniać czynniki negatywnie wpływające na działalność Grupy.

Wśród czynników istotnie wpływających na działalność i wyniki generowane przez Grupę należy również wymienić:

- pozyskanie inwestora na zakup ZCP i spłata finansowania dłużnego Spółki w postaci kredytu w BOŚ S.A. i pożyczki z ARP S.A. oraz rozwój pozostałych działalności Spółki po sprzedaży ZCP;
- nastroje konsumenckie i zdolność nabywcza klientów;
- zmiany prawno-podatkowe;
- zdolność adaptacji Grupy do zmian w otoczeniu, w tym do rosnących kosztów działalności restauracji, trendów i zachowań konsumenckich;
- rozwój sieci zarządzanych przez Grupę;
- rozwój programu lojalnościowego Aperitif.

Dodatkowym czynnikiem wpływającym na warunki funkcjonowania Spółki jest zobowiązanie, w okresie korzystania z pożyczki z ARP, do realizacji Planu restrukturyzacyjnego oraz przestrzegania ograniczeń przewidzianych ustawą z dnia 16 lipca 2020 r. o udzielaniu pomocy publicznej w celu ratowania lub restrukturyzacji przedsiębiorców.

2. Analiza sytuacji finansowej Grupy Kapitałowej Sfinks Polska oraz Spółki dominującej

Zasady sporządzenia Sprawozdania z działalności Grupy kapitałowej Sfinks Polska oraz spółki Sfinks Polska S.A.

Niniejsze sprawozdanie, zostało sporządzone na podstawie § 68 Rozporządzenia Ministra Finansów z dnia 6 czerwca 2025 r. w sprawie informacji bieżących i okresowych przekazywanych przez emitentów papierów wartościowych oraz warunków uznawania za równoważne

informacji wymaganych przepisami prawa państwa niebędącego państwem członkowskim (Dz. U. 2025 poz. 755 z późn. zm.), dalej zwanego "Rozporządzeniem". Zarząd Spółki sporządził Sprawozdanie z działalności Spółki oraz Grupy Kapitałowej w formie jednego dokumentu.

Sprawozdania finansowe zawarte w ramach raportów za pierwszy kwartał 2026 roku sporządzone zostały zgodnie z Międzynarodowymi Standardami Sprawozdawczości Finansowej zatwierdzonymi przez Unię Europejską („MSSF”). MSSF obejmują standardy i interpretacje zaakceptowane przez Radę Międzynarodowych Standardów Rachunkowości („RMSR”) oraz Komitet ds. Interpretacji Międzynarodowej Sprawozdawczości Finansowej („KIMSF”). O ile nie wskazano inaczej, dane finansowe przedstawione w sprawozdaniach finansowych zostały wyrażone w tys. złotych.

Sprawozdanie obejmuje dane za okres 3 miesięcy zakończony 31 marca 2026 r. i na dzień 31 marca 2026 r. Porównywalne dane finansowe prezentowane są za okres 3 miesięcy zakończony 31 marca 2025 r. i na dzień 31.12.2025 r. oraz na dzień 31.03.2025 r.

Ocena sytuacji ogólnej Grupy i Spółki, w tym istotne dokonania i niepowodzenia

Tab. Wybrane dane finansowe Grupy za okresy sprawozdawcze (w tys. zł)

Pozycja sprawozdania z całkowitych dochodów Grupy	1.01.2026 r.- 31.03.2026 r.	1.01.2025 r.- 31.03.2025 r.
Przychody ze sprzedaży*	9 458	12 783
Zysk brutto	(1 015)	(2 105)
Zysk netto	(1 272)	(2 019)
EBITDA**	2 555	1 784
Zysk na akcję (w PLN)	(0,03)	(0,05)

Pozycja sprawozdania z sytuacji majątkowej Grupy	31.03.2026 r.	31.12.2025 r.	31.03.2025 r.
Aktywa ogółem	58 488	63 030	86 123
Kapitał własny	(84 351)	(83 079)	(78 099)
Średnia ważona liczba akcji zwykłych (tys. szt.)	37 941	37 941	37 941

*spadek przychodów jest w głównej mierze spowodowany zmianą struktury sieci (przekształcenia restauracji własnych we franczyzowe

**EBITDA: zysk/strata na działalności operacyjnej powiększona o amortyzację i odpisy na środki trwałe, wartości niematerialne i prawa do użytkowania

Tab. Wybrane dane finansowe Spółki dominującej za okresy sprawozdawcze (w tys. zł)

Pozycja sprawozdania z całkowitych dochodów Spółki	1.01.2026 r.- 31.03.2026 r.	1.01.2025 r.- 31.03.2025 r.
Przychody ze sprzedaży*	9 402	12 757
Zysk brutto	(1 049)	(2 120)
Zysk netto	(1 303)	(2 033)
EBITDA**	2 520	1 768
Zysk na akcję (w PLN)	(0,03)	(0,05)

Pozycja sprawozdania z sytuacji majątkowej Spółki	31.03.2026 r.	31.12.2025 r.	31.03.2025 r.
Aktywa ogółem	58 318	62 875	86 300
Kapitał własny	(84 490)	(83 187)	(78 197)
Średnia ważona liczba akcji zwykłych (tys. szt.)	37 941	37 941	37 941

*spadek przychodów jest w głównej mierze spowodowany zmianą struktury sieci (przekształcenia restauracji własnych we franczyzowe

**EBITDA: zysk/strata na działalności operacyjnej powiększona o amortyzację i odpisy na środki trwałe, wartości niematerialne i prawa do użytkowania

Sprzedaż gastronomiczna sieci zarządzanych przez Grupę (z wyłączeniem sieci Piwiarnia, dla której z uwagi na model współpracy Grupa nie posiada wiedzy o realizowanych obrotach) w 1 kwartale 2026 r. wzrosła o 1,9% w porównaniu do 1 kwartału 2025 r., co nie jest uwidocznione w przychodach ze sprzedaży raportowanych w sprawozdaniach finansowych Grupy z uwagi na zmianę struktury sieci zarządzanych przez Sfinks. Zgodnie z przyjętą strategią Grupa zmierza do całkowitego przekształcenia restauracji własnych w model franczyzowy i począwszy od 2024 roku do daty publikacji raportu przekształciła 21 restauracji, w efekcie czego sieć franczyzowa stanowi 99% ogólnej liczby restauracji zarządzanych przez Grupę. Powoduje to brak ujęcia w przychodach Grupy sprzedaży gastronomicznej realizowanej w restauracjach franczyzowych oraz w kosztach Grupy - kosztów prowadzenia tych restauracji. Realizowane przekształcenia wpływają również na pomniejszenie sumy bilansowej, głównie na skutek wyksięgowania leasingów i subleasingów w przypadku przeniesienia umów najmu na franczyzobiorcę.

Wynik zrealizowany w pierwszym kwartale roku 2026 jest wyższy o 0,7 mln zł w stosunku do analogicznego okresu roku ubiegłego, co jest efektem głównie niższych kosztów ogólnego zarządu oraz pozytywnego wyniku na likwidacji leasingów i zmian odpisów aktualizujących wartość aktywów.

Grupa rozpoczęła rok 2026 z wysokim stanem zobowiązań, w tym z tytułu historycznie zaciągniętego kredytu objętego układem zatwierdzonym w ramach przeprowadzonego przez Spółkę w latach 2021-2022 uproszczonego postępowania restrukturyzacyjnego, pożyczki z pomocy publicznej, którą Spółka pozyskała w okresie pandemii COVID-19 w 2021 r. z Agencji Rozwoju Przemysłu S.A. oraz pozostałych zobowiązań. Powyższe wpływa niekorzystnie nie tylko na przepływy Spółki, ale również na jej działanie z uwagi na ograniczenia ustawowe wynikające z korzystania z pomocy publicznej (pożyczka z ARP) i realizacji układu.

W lutym 2026 r. Spółka zawarła z BOŚ S.A. aneks do umowy Kredytu zmieniający kluczowe zasady spłaty Kredytu począwszy od raty za luty 2026 r. do raty za lipiec 2028 r.

W 2025 r. Spółka została wezwana do zapłaty kwoty 1,3 mln zł tytułem zaległości w spłacie pomocy publicznej, w odpowiedzi, na które wskazała, że wezwanie zostało skierowane pomimo braku udzielenia Spółce odpowiedzi na złożony przez nią wcześniej wniosek o zmianę harmonogramu spłaty w zakresie rat objętych wezwaniem do zapłaty. Wobec braku odpowiedzi w roku 2025 Spółka ponownie wystąpiła do ministerstwa Rozwoju i Technologii z wnioskiem o wydanie decyzji zmieniającej harmonogram spłaty przedmiotowej pożyczki. Do dnia sporządzenia raportu Spółka nie otrzymała decyzji w tym zakresie.

W 2026 r. Grupa kontynuuje rozwój sieci i do daty publikacji niniejszego sprawozdania zostały uruchomione 2 nowe lokale gastronomiczne. Ponadto Grupa kończy proces przekształcania wszystkich lokali we franczyzowe i zamierza kontynuować rozwój sieci w modelu franczyzowym (nie wymagającym ponoszenia przez Grupę nakładów inwestycyjnych). Grupa spodziewa się, że w przyszłości restauracje te będą notować lepsze wyniki niż przed przekształceniem dzięki zaangażowaniu franczyzobiorcy w zarządzanie własnym biznesem, co z kolei będzie miało pozytywny wpływ na wyniki Grupy.

Równolegle Spółka podjęła działania celem sprzedaży działalności prowadzonej pod marką SPHINX (ZCP). W marcu 2026 r. Spółka otrzymała od Funduszu Inwestycyjnego z siedzibą na Malcie niewiążącą ofertę nabycia zorganizowanej części przedsiębiorstwa. Fundusz rozważa realizację potencjalnej transakcji do końca 2026 r z zastrzeżeniem standardowych warunków inwestycyjnych, w tym w szczególności w zależności od wyników badania due diligence ZCP oraz uzgodnienia dokumentacji transakcyjnej. Z pozyskanych środków Spółka zamierza spłacić zobowiązania finansowe i finansować rozwój pozostałej działalności Spółki.

Wyniki finansowe Grupy oraz Spółki dominującej wraz z oceną czynników i nietypowych zdarzeń mających na nie wpływ

Sprawozdania finansowe zawarte w ramach raportów za pierwszy kwartał 2026 roku sporządzone zostały zgodnie z Międzynarodowymi Standardami Sprawozdawczości Finansowej zatwierdzonymi przez Unię Europejską („MSSF”).

Wdrożenie w 2019 r. MSSF16 spowodowało istotne zmiany w danych sprawozdawczych, polegające m.in. na rozpoznaniu w pasywach zobowiązania z tytułu czynszów najmu dotyczących przyszłych okresów (zobowiązania leasingowe) oraz po stronie aktywów prawa do użytkowania tych lokali lub należności z tytułu subleasingu, natomiast w rachunku wyników: w miejsce kosztu czynszu pojawiła się amortyzacja aktywa z tytułu prawa do użytkowania oraz odsetki od zobowiązań leasingowych i należności z tytułu subleasingu. Ponadto z uwagi na fakt, że część umów najmu jest denominowana w EUR, zobowiązania leasingowe z umów najmu klasyfikowanych zgodnie z MSSF16 jako leasing są wyceniane po kursie z dnia bilansowego, a różnice kursowe powstałe na tej wycenie są rozpoznawane jako przychód lub koszt finansowy bieżącego okresu.

Tab. Jednostkowy rachunek wyników za okres 1.01.2026 r. - 31.03.2026 r. (1Q 2026 r.) i 1.01.2025 r. - 31.03.2025 r. (1Q 2025 r.) (w tys. zł)

Pozycja	1.01.2026 r. – 31.03.2026 r.	1.01.2025 r. – 31.03.2025 r.	Odchylenie
Przychody ze sprzedaży	9 402	12 757	(3 355)
Koszt własny sprzedaży	(3 382)	(6 772)	3 390
Zysk brutto na sprzedaży przed KOZ	6 020	5 985	35
Koszty ogólnego zarządu	(5 124)	(5 466)	342
(+) Zysk brutto na sprzedaży (-) KOZ	896	519	377
Poz. przych. op.- koszty op.	511	(444)	955
Zysk na dział. operacyjnej	1 407	75	1 332
Koszty finansowe netto	(2 456)	(2 195)	(261)
Zysk przed podatkiem	(1 049)	(2 120)	1 071
Podatek dochodowy,	(254)	87	(341)
Zysk netto	(1 303)	(2 033)	730
Inne całkowite dochody	-	-	-
Całkowite dochody	(1 303)	(2 033)	730
Amort. i odpisy kor. zysk operacyjny do EBITDA	1 113	1 693	(580)

Tab. Alternatywny pomiar wyników jednostkowych za okres 1.03.2026 r. - 31.03.2026 r. (1Q 2026 r.) i 1.01.2025 r. – 31.03.2025 r. (1Q 2025 r.)

Wskaźnik	1.01.2026 r. – 31.03.2026 r.	1.01.2025 r. – 31.03.2025 r.	Odchylenie
EBITDA (tys. PLN)	2 520	1 768	752
Rentowność brutto na sprzed. po KOZ	9,5%	4,1%	5,5 p.p.
Rentowność netto	(13,9)%	(15,9)%	2,1 p.p.
Rentowność EBITDA	26,8%	13,9%	12,9 p.p.

Przedstawione w tabeli dane to zdefiniowane poniżej wskaźniki:

- EBITDA = zysk/strata na działalności operacyjnej powiększona o amortyzację i odpisy na środki trwałe, wartości niematerialne i prawa do użytkowania
- Rentowność brutto na sprzedaży po KOZ = Zysk(strata) brutto ze sprzedaży (-) KOZ/ przychody ze sprzedaży
- Rentowność netto = zysk (strata) netto / przychody ze sprzedaży
- Rentowność EBITDA = EBITDA/przychody ze sprzedaży

W wynikach Spółki za 1Q 2026 r. widoczny jest wpływ realizacji strategii w zakresie przekształcania sieci własnej we franczyzową w postaci zmniejszających się przychodów ze sprzedaży i kosztu własnego sprzedaży (na skutek zaprzestania ujmowania przychodów i kosztów lokali przekształconych w model franczyzowy w księgach Spółki).

Sprzedaż gastronomiczna zrealizowana przez sieci zarządzane przez Spółkę wyniosła w 1 kwartale 2026 r. 51,27 mln zł i była wyższa o 1,9% w stosunku do analogicznego okresu 2025 r. (sprzedaż gastronomiczna realizowana przez lokale własne i franczyzowe, z wyłączeniem Piwiarni). W związku z przekształceniami restauracji własnych we franczyzowe Spółka, w miejsce ujmowania w księgach Spółki przychodów ze sprzedaży gastronomicznej lokali przekształconych oraz kosztów ich funkcjonowania, rozpoznaje przychody z tytułu umów franczyzowych, co wpływa na raportowane niższe przychody ze sprzedaży i koszty działalności operacyjnej w sprawozdaniu finansowym Spółki oraz na pomniejszenie sumy bilansowej, głównie na skutek wyksięgowania leasingów w przypadku przeniesienia umów najmu na franczyzobiorcę. Według stanu na 31.03.2026 r. liczba lokali gastronomicznych, którymi zarządzała Spółka wynosiła 104 i była równa liczbie lokali wg stanu na 31.03.2025 r., przy czym na dzień 31.03.2026 r. 99% lokali było prowadzonych w modelu franczyzowym wobec 93,3% prowadzonych w modelu franczyzowym na dzień 31.03.2025 r.

W pierwszym kwartale 2026 roku Spółka wygenerowała zysk ze sprzedaży wyższy o 0,4 mln zł od wyniku analogicznego okresu roku poprzedniego głównie w wyniku spadku kosztów ogólnego zarządu spowodowanego m.in. z niższą kosztocłonnością procesów zarządzania siecią franczyzową w porównaniu do zarządzania siecią własną.

Na pozostałej działalności operacyjnej wynik pierwszego kwartału 2026 r. jest wyższy o 0,9 mln zł od wyniku analogicznego okresu roku 2025 na co składają się głównie zmiany w zakresie wyniku na likwidacji leasingów (+)0,7 mln zł oraz likwidacji środków trwałych (+)0,2 mln zł w stosunku do analogicznego okresu roku ubiegłego.

Wynik netto w pierwszym kwartale 2026 r. wyniósł (-)1,3 mln zł wobec (-)2,0 mln zł w pierwszym kwartale 2025 r.

Tab. Skonsolidowany rachunek wyników za okres 1.01.2026 r. - 31.03.2026 r. (1Q 2026 r.) i 1.01.2025 r. - 31.03.2025 r. (1Q 2025 r.) (w tys. zł)

Pozycja	1.01.2026 r. – 31.03.2026 r.	1.01.2025 r. – 31.03.2025 r.	Odchylenie
Przychody ze sprzedaży	9 458	12 783	(3 325)
Koszt własny sprzedaży	(3 401)	(6 785)	3 384
Zysk brutto na sprzedaży przed KOZ	6 057	5 998	59
Koszty ogólnego zarządu	(5 130)	(5 471)	341
(+) Zysk brutto na sprzedaży (-) KOZ	927	527	400
Poz. przych. op.-koszty op.	512	(440)	952
Zysk na dział. operacyjnej	1 439	87	1 352
Koszty finansowe netto	(2 454)	(2 192)	(262)
Zysk przed podatkiem	(1 015)	(2 105)	1 090
Podatek dochodowy,	(257)	86	(343)
Zysk netto	(1 272)	(2 019)	747
Inne całkowite dochody	-	-	-
Całkowite dochody	(1 272)	(2 019)	747
Amort. i odpisy kor. zysk operacyjny do EBITDA	1 116	1 697	(581)

Tab. Alternatywny pomiar wyników skonsolidowanych za okres 1.03.2026 r. - 31.03.2026 r. (1Q 2026 r.) i 1.01.2025 r. - 31.03.2025 r. (1Q 2025 r.)

Wskaźnik	1.01.2026 r. – 31.03.2026 r.	1.01.2025 r. – 31.03.2025 r.	Odchylenie
EBITDA (tys. PLN)	2 555	1 784	771
Rentowność brutto na sprzed. po KOZ	9,8%	4,1%	5,7 p.p.
Rentowność netto	(13,4)%	(15,8)%	2,3 p.p.
Rentowność EBITDA	27,0%	14,0%	13,1 p.p.

Przedstawione w tabeli dane to zdefiniowane poniżej wskaźniki:

- EBITDA = zysk/strata na działalności operacyjnej powiększona o amortyzację i odpisy na środki trwałe, wartości niematerialne i prawa do użytkowania
- Rentowność brutto na sprzedaży po KOZ = Zysk(strata) brutto ze sprzedaży (-) KOZ/ przychody ze sprzedaży
- Rentowność netto = zysk (strata) netto / przychody ze sprzedaży
- Rentowność EBITDA = EBITDA/przychody ze sprzedaży

Wyniki skonsolidowane za pierwszy kwartał 2026 r. są zbliżone do wyników Spółki dominującej, a główne czynniki wpływające na wynik zostały opisane przy analizie wyników jednostkowych.

Charakterystyka struktury aktywów i pasywów jednostkowego i skonsolidowanego bilansu, w tym z punktu widzenia płynności Spółki dominującej i Grupy Kapitałowej Sfinks Polska

Tab. Sytuacja majątkowa Spółki dominującej (w tys. zł)

Pozycja	31.03.2026 r.	31.12.2025 r.	31.03.2025 r.
Aktywa trwałe	44 910	47 388	67 270
Aktywa obrotowe, w tym:	13 408	15 487	19 030
<i>-zapasy</i>	323	409	683
Aktywa razem	58 318	62 875	86 300
Kapitał własny	(84 490)	(83 187)	(78 197)
Zobowiązania i rezerwy na zob. długoterminowe, w tym:	110 896	100 313	122 125
<i>-kredyty i pożyczki</i>	82 578	70 651	76 201
<i>-zobowiązania leasingowe</i>	24 356	25 707	41 307
<i>-pozostałe</i>	3 962	3 955	4 617
Zobowiązania i rezerwy na zob. krótkoterminowe, w tym:	31 912	45 749	42 372
<i>-kredyty i pożyczki</i>	6 932	18 130	9 390
<i>-zobowiązania leasingowe</i>	7 316	8 589	13 404
<i>-pozostałe</i>	17 664	19 030	19 578
Pasywa razem	58 318	62 875	86 300

Tab. Alternatywny pomiar wyników jednostkowych

Wskaźnik	31.03.2026 r.	31.12.2025 r.	31.03.2025 r.
wsk. bieżącej płynności	0,4	0,3	0,4
wsk. przyspieszonej płynności	0,4	0,3	0,4
wsk. ogólnego zadłużenia	2,4	2,3	1,9

Przedstawione w tabeli dane to zdefiniowane poniżej wskaźniki:

- wsk. bieżącej płynności = aktywa obrotowe/zob. krótkoterminowe
- wsk. przyspieszonej płynności = (aktywa obrotowe- zapasy) /zob. krótkoterminowe
- wsk. ogólnego zadłużenia = zobowiązania razem/aktywa razem

Suma bilansowa Spółki na dzień 31.03.2026 r. spadła o 4,6 mln zł w stosunku do 31.12.2025 r., co jest głównie konsekwencją realizowanych przekształceń restauracji własnych we franczyzowe, w tym m.in. sprzedaż środków trwałych w przekształcanych lokalach, cesje umów najmu skutkujące spadkiem aktywa z tytułu prawa do użytkowania, zmniejszeniem należności leasingowych i zmniejszeniem zobowiązań leasingowych.

Na dzień bilansowy kapitał własny Spółki jest ujemny i wynosi (-) 84,5 mln zł; wskaźniki płynności uległy nieznacznej poprawie, jednak nadal są na niskim poziomie. Wskaźnik ogólnego zadłużenia Spółki jest wysoki i wynosi 2,4, co jest w istotnej mierze wynikiem wysokiej ekspozycji kredytu bankowego wynikającej z historii Spółki, jak również skutkiem pandemii oraz konieczności pozyskania finansowania dłużnego z ARP S.A. celem zachowania płynności.

Zmiana struktury zobowiązań z tytułu kredytów i pożyczek jest efektem zmiany harmonogramu spłaty kredytu w BOŚ S.A. wprowadzonej aneksem z lutego 2026 r opisanej szerzej w nocie ryzyko kapitałowe i płynności finansowej.

Tab. Sytuacja majątkowa Grupy (w tys. zł)

Pozycja	31.03.2026 r.	31.12.2025 r.	31.03.2025 r.
Aktywa trwałe	44 911	47 392	67 283
Aktywa obrotowe, w tym:	13 577	15 638	19 162
<i>-zapasy</i>	323	409	683
Aktywa razem	58 488	63 030	86 445
Kapitał własny	(84 351)	(83 079)	(78 099)
Zobowiązania i rezerwy na zob. długoterminowe, w tym:	110 896	100 314	122 125
<i>-kredyty i pożyczki</i>	82 578	70 651	76 201
<i>-zobowiązania leasingowe</i>	24 356	25 708	41 307
<i>-pozostałe</i>	3 962	3 955	4 617
Zobowiązania i rezerwy na zob. krótkoterminowe, w tym:	31 943	45 795	42 419
<i>-kredyty i pożyczki</i>	6 932	18 130	9 390
<i>-zobowiązania leasingowe</i>	7 315	8 589	13 404
<i>-pozostałe</i>	17 696	19 076	19 625
Pasywa razem	58 488	63 030	86 445

Tab. Alternatywny pomiar wyników skonsolidowanych

wskaźnik	31.03.2026 r.	31.12.2025 r.	31.03.2025 r.
wsk. bieżącej płynności	0,4	0,3	0,4
wsk. przyspieszonej płynności	0,4	0,3	0,4
wsk. ogólnego zadłużenia	2,4	2,3	1,9

Przedstawione w tabeli dane to zdefiniowane poniżej wskaźniki:

- *wsk. bieżącej płynności* = aktywa obrotowe/zob. krótkoterminowe
- *wsk. przyspieszonej płynności* = (aktywa obrotowe- zapasy) /zob. krótkoterminowe
- *wsk. ogólnego zadłużenia* = zobowiązania razem/aktywa razem

Ze względu na fakt, że sytuacja majątkowa Grupy jest zbliżona do sytuacji Spółki dominującej oraz główne czynniki wpływające na nią zostały opisane powyżej, Spółka nie przedstawia osobnej analizy wskaźników płynności Grupy.

Informacje o udzielonych przez Spółkę lub jednostki od niej zależne znaczących poręczeniach kredytu lub pożyczki lub jednemu podmiotowi lub jednostce zależnej od tego podmiotu dla których łączna wartość udzielonych poręczeń lub gwarancji byłaby znacząca.

Informacje na temat udzielonych przez Spółkę i Grupę poręczeń i gwarancji zamieszczono w nocy 30 skonsolidowanego sprawozdania finansowego.

Informacje o transakcjach zawartych przez Sfinks Polska S.A. lub jednostki od niej zależne z podmiotami powiązаныmi na innych warunkach niż rynkowe

Szczegółowe informacje na temat transakcji z podmiotami powiązаныmi zamieszczono w nocy 37 jednostkowego sprawozdania finansowego Spółki i w nocy 38 skonsolidowanego sprawozdania Grupy Kapitałowej.

Stanowisko Zarządu odnośnie do prognoz finansowych

Spółka nie publikowała prognoz wyników finansowych.

Opis istotnych czynników ryzyka i zagrożeń. Cele i metody zarządzania ryzykiem finansowym

Grupa ponosi w związku ze swoją działalnością szereg ryzyk, w tym: ryzyko zmian rynkowych (obejmujące ryzyko zmian stóp procentowych i ryzyko walutowe), ryzyko związane z płynnością finansową, ryzyka związane ze zmianami w otoczeniu prawno-gospodarczym oraz ryzyko kredytowe.

Ryzyko związane z sytuacją geopolityczną i ekonomiczną Polski

Sytuacja finansowa Grupy uzależniona jest od sytuacji ekonomicznej na rynku polskim oraz pośrednio rynkach europejskich (ceny surowców spożywczych i pozostałych). Z tego też względu wyniki finansowe Grupy uzależnione są od czynników związanych z sytuacją makroekonomiczną Polski. Negatywne zmiany w otoczeniu makroekonomicznym mogą generować ryzyko dla prowadzonej przez Grupę działalności gospodarczej. Powyższe jest szczególnie istotne w kontekście zdarzeń, które nastąpiły w związku z pandemią COVID-19, wojną na Bliskim Wschodzie, wojną w Ukrainie oraz zachodzącymi w ostatnich miesiącach zmianami politycznymi na świecie, a w szczególności w relacjach między USA a Unią Europejską.

W związku z wojną na Bliskim Wschodzie Grupa ocenia, że w dłuższej perspektywie konflikt może skutkować wzrostem kosztów energii i transportu, co bezpośrednio przełoży się na zwiększenie kosztów operacyjnych prowadzonej działalności gastronomicznej. Wyższe ceny energii i gazu mogą wpłynąć na koszty funkcjonowania lokali, w szczególności w zakresie przygotowania posiłków, przechowywania żywności oraz utrzymania infrastruktury. Jednocześnie wzrost kosztów transportu i logistyki może prowadzić do podwyżek cen surowców i półproduktów wykorzystywanych w produkcji gastronomicznej, wzrost inflacji a w konsekwencji wzrost stóp procentowych. Ponadto Grupa wskazuje, że pogorszenie nastrojów konsumenckich oraz spadek realnych dochodów gospodarstw domowych mogą wywierać presję na ograniczenie wydatków na usługi gastronomiczne, co w konsekwencji może negatywnie wpłynąć na poziom popytu.

Grupa nie obserwuje bezpośredniego istotnego wpływu wojny w Ukrainie na sprzedaż realizowaną w restauracjach zarządzanych przez Grupę. Grupa nie jest bezpośrednio uzależniona od dostaw z rynków stron objętych konfliktem w Ukrainie. Zarząd zwraca jednak uwagę, że konflikt dodatkowo wpłynął na ceny wybranych surowców, które przekładają się na wzrosty cen towarów i mediów nabywanych przez Grupę.

Zarząd zwraca uwagę na ryzyko niekorzystnych zmian w polityce celnej, co może negatywnie wpływać na ceny zakupów towarów i usług realizowanych przez Grupę.

W odpowiedzi na powyższe czynniki Grupa monitoruje sytuację rynkową oraz podejmuje działania optymalizacyjne, w tym w zakresie zarządzania kosztami, polityki cenowej oraz efektywności operacyjnej.

Ryzyko związane z systemem podatkowym, systemem danin publicznych i obowiązków administracyjnych oraz zmian innych przepisów prawa
Zmiany przepisów prawa, w szczególności prawa podatkowego, prawa ubezpieczeń społecznych i innych przepisów dotyczących danin publicznych i obowiązków administracyjnych, są czynnikami generującymi ryzyko związane z otoczeniem prawnym, w jakim Grupa prowadzi działalność. Ryzyko to może dotyczyć np. zwiększenia zobowiązań o charakterze publicznoprawnym lub obciążeń z tytułu realizacji dodatkowych obowiązków o charakterze administracyjnym. W szczególności nie można wykluczyć ryzyka kwestionowania przez organy podatkowe, działające np. w oparciu o odmienną interpretację przepisów prawa podatkowego, dokonywanych przez podmioty z Grupy rozliczeń podatkowych w związku z realizowanymi transakcjami, zarówno w normalnym toku działalności Grupy jak i innymi (np. transakcjami kapitałowymi).

Ponadto wprowadzenie zmian innych przepisów np. przepisów dotyczących ochrony środowiska, bezpieczeństwa żywienia, przepisów sanitarno-epidemiologicznych, przepisów w zakresie zezwoleń na sprzedaż alkoholu, prawa pracy i ubezpieczeń społecznych, prawa działalności gospodarczej, może powodować w przyszłości utrudnienia w działalności Grupy.

Zmiany przepisów prawa generują konieczność alokowania części zasobów Grupy do projektów związanych z ich wdrażaniem. Generuje to ryzyko wzrostu kosztów działania i opóźnień w realizacji zakładanych planów biznesowych.

Ryzyko zmiany stóp procentowych

Do najistotniejszych zobowiązań finansowych Grupy należą kredyt z BOŚ S.A. oraz pożyczka z ARP S.A., przy czym pożyczka z ARP S.A. jest oparta o stałą stopę procentową. Kredyt z BOŚ S.A. oparty jest o zmienną stopę procentową. Zmiana rynkowej stopy procentowej o 1 p.p. w okresie sprawozdawczym spowodowałaby wzrost kosztów odsetkowych w okresie 3 miesięcy 2026 r. o ok. 0,1 mln zł. Z uwagi na to, że harmonogram spłat kredytu zakłada określone wysokości rat, z wyjątkiem ostatniej raty wymagalnej w roku 2028, zmiany stóp procentowych nie będą miały wpływu na sytuację płynnościową Grupy do czasu wymagalności ostatniej raty.

Poziom stóp procentowych na rynku wpływa na zdolność kredytową i stopę zwrotu z inwestycji przyszłych franczyzobiorców, co przekłada się na tempo rozwoju sieci franczyzowej Grupy. Ponadto poziom rynkowych stóp procentowych wpływa na wartość aktywów Grupy wycenianych wg wartości użytkowej, tj. testowanych w oparciu o zdyskontowane przepływy pieniężne.

Ryzyko walutowe

Część umów najmu lokali, w których jest prowadzona działalność gastronomiczna przewiduje ustalanie czynszów najmu w walutach obcych (głównie w euro), przeliczanych na złote polskie według kursu ogłaszanego przez NBP, stąd Grupa jest narażona na ryzyko walutowe. Wzrost kursu wymiany złotego względem euro o 1% spowodowałby spadek wyniku finansowego Grupy za okres 3 miesięcy 2026 r. o ok. 0,1 mln zł.

Ponadto, pomimo, iż Grupa dokonuje większości zakupów surowców spożywczych w złotych polskich, istotne wahania kursów walutowych wpływają na ceny tych surowców. Wahania cen surowców spożywczych przekładają się na rentowność sprzedaży.

Ryzyko związane ze zmianami na rynku pracy

Grupa działa w branży gastronomicznej, która charakteryzuje się wysokim udziałem kosztów pracy. Na krajowym rynku pracy obserwuje się rosnące koszty pracy wynikające w głównej mierze ze zmian przepisów prawa.

Ryzyko związane z siecią franczyzową

Grupa prowadzi działalność operacyjną głównie w oparciu o model franczyzowy, co wiąże się z występowaniem ryzyk mogących wpływać na wyniki finansowe, skalę działalności oraz wizerunek marek należących do Grupy. Ryzyko franczyzowe obejmuje w szczególności możliwość pogorszenia sytuacji ekonomicznej franczyzobiorców, ograniczenia ich zdolności do terminowego regulowania zobowiązań wobec Grupy oraz utrzymania wymaganych standardów operacyjnych i jakościowych.

Istotnym elementem ryzyka jest również możliwość rozwiązania lub niewykonania umów franczyzowych, czasowego zamknięcia lokali prowadzonych przez partnerów franczyzowych, a także zwiększonej rotacji franczyzobiorców. Zdarzenia takie mogą prowadzić do spadku przychodów z opłat franczyzowych, obniżenia skali sprzedaży realizowanej w sieci oraz konieczności ponoszenia dodatkowych kosztów związanych z pozyskaniem nowych partnerów lub reorganizacją działalności operacyjnej.

Grupa jest także narażona na ryzyko reputacyjne wynikające z działań franczyzobiorców, w szczególności w zakresie jakości obsługi klientów, przestrzegania standardów sanitarnych, jakości oferowanych produktów oraz zgodności działalności z obowiązującymi przepisami prawa. Ewentualne naruszenia standardów przez pojedyncze lokale mogą negatywnie wpływać na postrzeganie całej sieci.

Dodatkowo model franczyzowy powoduje częściowo ograniczony wpływ Grupy na bieżące zarządzanie lokalami prowadzonymi przez niezależnych operatorów. W przypadku pogorszenia sytuacji makroekonomicznej, wzrostu kosztów prowadzenia działalności gastronomicznej, niedoboru pracowników lub spadku popytu konsumenckiego może dojść do pogorszenia rentowności lokali franczyzowych, co może przełożyć się na tempo rozwoju sieci oraz poziom generowanych przychodów.

W celu ograniczenia powyższych ryzyk Grupa stosuje procedury selekcji partnerów franczyzowych, systemy monitorowania jakości i wyników operacyjnych lokali, standardy operacyjne oraz działania wspierające franczyzobiorców w zakresie marketingu, zakupów i zarządzania działalnością gastronomiczną.

Ryzyko wzrostu cen surowców i usług

Kształtowanie się cen na rynku surowców i usług ma istotny wpływ na poziom kosztów funkcjonowania restauracji. Głównymi czynnikami wpływającymi na cenę surowców są presje kosztowe związane m.in. z poziomem inflacji, kosztami pracy i kosztami surowców energetycznych, możliwa zmiana polityki celnej na rynku światowym, niepewność związana z popytem w Polsce i Europie oraz kurs złotego. Ponadto ewentualne ograniczenia importowe, w szczególności związane z ochroną rynku krajowego w związku z przypadkami występowania chorób zwierzęcych, mogą pomimo wyższych cen, w przyszłości skutkować czasowymi brakami w dostępności niektórych surowców.

Spółka stara się ograniczyć powyższe ryzyka poprzez:

- korekty cen sprzedażowych produktów oferowanych w restauracjach;
- zawieranie z dostawcami kontraktów stabilizujących ceny w uzgodnionych okresach;
- budowę zapasów najbardziej newralgicznych surowców spożywczych;
- opracowanie oferty zapewniającej ciągłość sprzedaży pomimo potencjalnych czasowych braków dostępności niektórych surowców spożywczych.

Spółka zwraca uwagę, że utrzymujący się długotrwały wzrost kosztów surowców energetycznych prawdopodobnie przełoży się na wzrost cen większości surowców spożywczych kupowanych przez podmioty prowadzące restauracje, co będzie skutkowało koniecznością podniesienia cen sprzedażowych dań. Spółka zwraca uwagę, iż na chwilę obecną trudno jest oszacować konieczność, skalę i wpływ na wyniki spółki ewentualnej podwyżki cen.

Ryzyko kapitałowe i płynności finansowej

Na Spółkę dominującą nie są nałożone żadne prawne wymagania kapitałowe, z wyjątkiem art. 396 § 1 Kodeksu Spółek Handlowych. Z uwagi na ujemne wyniki finansowe w przeszłości Spółka dominująca nie dokonywała odpisu z zysku na kapitał zapasowy (niepodzielony wynik finansowy).

Głównym celem zarządzania kapitałem i płynnością finansową w Grupie jest zapewnienie zdolności spółek do wywiązywania się zarówno z bieżących jak i przyszłych zobowiązań finansowych. Zarządzanie kapitałem i ryzykiem płynności Grupy polega m.in. na planowaniu i monitorowaniu przepływów pieniężnych w krótkim i długim okresie w zakresie prowadzonej i planowanej działalności oraz na podejmowaniu działań mających na celu zapewnienie środków na prowadzenie działalności Grupy.

Płynność finansowa Grupy zależy w głównej mierze od poziomu i struktury zadłużenia, struktury bilansu (opisanej przez wskaźniki płynności) oraz realizowanych i planowanych przepływów finansowych. Wskaźniki zadłużenia Grupy są na wysokim poziomie. Jest to spowodowane w dużej mierze wysoką ekspozycją kredytową wynikającą z historii Spółki, pożyczką z ARP oraz koniecznością przeznaczania wypracowanych środków pieniężnych na spłatę zobowiązań układowych.

Grupa na bieżąco monitoruje stan środków pieniężnych i rozrachunków. Ponadto dział finansowy w cyklach miesięcznych opracowuje raporty z informacją zarządczą zawierającą kluczowe dane finansowe i wskaźniki operacyjne, które są omawiane z Zarządem Spółki i wybranymi osobami z kadry kierowniczej. Okresowe planowanie i monitorowanie płynności Grupy ma na celu zapewnienie środków na pokrycie luki płynnościowej, głównie poprzez działania ukierunkowane na poprawę wskaźników rotacji należności, jak również korzystanie z finansowania zewnętrznego, w tym w postaci kredytów kupieckich czy leasingów.

Poniżej zaprezentowano przepływy zobowiązań i należności finansowych Grupy według terminów wymagalności.

Tab. Przepływy z tytułu zobowiązań finansowych Grupy (w tys. zł) wg terminów wymagalności według stanu na 31 marca 2026 r.

Okres wymagalności	Kredyty, pożyczki	Leasing finansowy*	Zobowiązania handlowe i pozostałe	RAZEM
do 1 miesiąca	5 122	802	11 731	17 655
od 1 do 3 miesięcy	820	1 480	1 101	3 401
od 3 miesięcy do 1 roku	7 687	5 278	1 200	14 165
Razem płatności do 1 roku	13 629	7 560	14 032	35 221
od 1 roku do 5 lat	93 884	18 206	1 685	113 775
powyżej 5 lat	-	20 614	50	20 664
Razem płatności	107 513	46 380	15 767	169 660
korekta o przyszłe koszty finansowe	(18 003)	(14 709)	-	(32 712)
Wartość bilansowa	89 510	31 671	15 767	136 948

* głównie z tytułu rozpoznania w sprawozdaniach przyszłych zobowiązań z umów najmu zgodnie z MSSF16

Tab. Przepływy z tytułu należności finansowych Grupy (w tys. zł) wg terminów wymagalności według stanu na 31 marca 2026 r.

Okres wymagalności	Pożyczki	Należności leasingowe*	Należności handlowe i pozostałe	RAZEM
do 1 miesiąca	542	497	23 858	24 897
od 1 do 3 miesięcy	-	863	733	1 596
od 3 miesięcy do 1 roku	92	2 639	1 611	4 342
Razem płatności do 1 roku	634	3 999	26 202	30 835
od 1 roku do 5 lat	1 148	6 993	3 344	11 485
powyżej 5 lat	-	1 697	464	2 161
czas nieokreślony	-	-	585	585
Razem płatności	1 782	12 689	30 595	45 066
korekta o przyszłe przychody finansowe	(59)	(1 997)	(317)	(2 373)
Odpisy	(1 631)	(89)	(19 153)	(20 873)
Wartość bilansowa	92	10 603	11 125	21 820

* głównie z tytułu rozpoznania w sprawozdaniach przyszłych należności z umów podnajmu zgodnie z MSSF16

W 2026 roku Spółka zamierza zakończyć proces przekształceń sieci własnej we franczyzową. Przekształcanie sieci własnej we franczyzową ma odzwierciedlenie w osiągniętych wynikach, w tym w szczególności w obszarze przychodów ze sprzedaży i kosztu własnego sprzedaży, przy czym sprzedaż gastronomiczna sieci zarządzanej przez Spółkę wzrosła w pierwszym kwartale 2026 r. o 1,9% w stosunku do sprzedaży osiągniętej w porównywalnym okresie roku ubiegłego, a wynik na sprzedaży brutto wzrósł o 0,4 mln zł w porównaniu do wygenerowanego w pierwszym kwartale 2025 r.

Z uwagi na opóźnienia w realizacji planowanych działań, w tym w zakresie przekształceń restauracji własnych we franczyzowe oraz w związku z wolniejszym niż zakładano rozwojem sieci, Zarząd podjął szereg działań celem poprawy sytuacji płynnościowej Spółki, w tym: kontynuowanie procesu przekształceń, podjęcie działań celem zmiany harmonogramów spłat kredytu w BOŚ S.A. oraz pożyczki z ARP S.A., korzystanie z pomocy de minimis w postaci rozkładania na raty zobowiązań z tytułu podatków i ZUS, rozpoczęcie procesu wydzielenia i sprzedaży zorganizowanej części przedsiębiorstwa obejmującej działalność Spółki prowadzoną pod marką SPHINX (dalej „ZCP”) oraz zaciągnięcie pożyczki od Superfood360 Sp. z o.o.

W dniu 30.06.2025 r. Walne Zgromadzenie Akcjonariuszy Sfinks Polska S.A. podjęło uchwałę wyrażającą zgodę na sprzedaż ZCP. W dniu 1 lipca 2025 r. nastąpiło formalne wydzielenie ZCP w strukturze organizacyjnej Spółki i Zarząd rozpoczął proces poszukiwania potencjalnych inwestorów. Środki pozyskane ze sprzedaży, Zarząd zamierza przeznaczyć m.in. na spłatę zobowiązań Spółki z tytułu kredytu i pożyczki oraz finansowanie i rozwój pozostałej działalności Spółki, w tym m.in. na rozwój sieci pod innymi markami niż SPHINX (Chłopskie Jadło, The Burgers) oraz rozwój programu Aperitiff. W dniu 30 marca 2026 r. Spółka dominująca otrzymała od Funduszu Inwestycyjnego z siedzibą na Malcie niewiążącą ofertę nabycia ZCP. Biorąc pod uwagę wstępny charakter oferty w ocenie Zarządu nie można z wystarczającą pewnością stwierdzić, że sprzedaż ZCP zostanie zrealizowana.

Celem zbilansowania przepływów pieniężnych Spółka wystąpiła do BOŚ S.A. o zmianę harmonogramu spłaty kredytu. W dniu 26 lutego 2026 r. Spółka zawarła z Bankiem aneks do umowy Kredytu zmieniający kluczowe zasady spłaty zobowiązania, zgodnie z którym dokonano zmian w umowie w zakresie wysokości rat (miesięczne raty po 300 tys. zł począwszy od raty za luty 2026 r. do raty za lipiec 2028 r., oraz dodatkowo kwota 4 000 tys. zł płatna do końca roku 2026, spłata pozostałej kwoty zadłużenia do dnia 31.08.2028 r., sposobu zarachowania rat (w pierwszej kolejności raty są zaliczone na odsetki) oraz oprocentowania (zmniejszono marżę Banku o 2 p.p.; w przypadku opóźnienia w spłacie raty odsetek przekraczającej 30 dni, następuje podwyższenie marży Banku do 3 p.p.).

Spółka wystąpiła do Ministerstwa Rozwoju i Technologii z wnioskiem o zmianę harmonogramu spłaty z ARP S.A. (Spółka od kwietnia 2024 r. nie realizuje płatności rat w/w pożyczki z ARP S.A.). Do dnia sporządzenia sprawozdania Spółka nie otrzymała decyzji w tym zakresie.

W dniu 16.10.2025 r. Sfinks Polska S.A. zawarła z Superfood360 Sp. z o.o., w której posiada 10,8% udziałów, jako pożyczkodawcą umowę pożyczki w kwocie 1.500 tys. zł, z terminem spłaty do dnia 31 marca 2026 r. i zabezpieczoną wekslem in blanco wraz z deklaracją wekslową.

Aneks z dnia 16.04.2026 r. termin spłaty tej pożyczki został zmieniony w ten sposób, że rata kapitałowa pierwsza w kwocie 280 tys. zł płatna będzie do dnia 31.05.2026 r., rata kapitałowa druga w kwocie 300 tys. zł – płatna będzie do dnia 30.06.2026 r., raty kapitałowe trzecia, czwarta i piąta w kwocie po 250 tys. zł każda – płatne będą odpowiednio do dnia 31.07.2026 r., 31.08.2026 r. i 30.09.2026 r., a rata kapitałowa szоста w kwocie 170 tys. zł powiększona o wszystkie odsetki należne pożyczkodawcy z tytułu umowy pożyczki płatna będzie do dnia 31.10.2026 r. W przypadku braku pełnego zwrotu pożyczki wraz z odsetkami w terminie do 30.11.2026 r. pożyczkodawca lub wskazany udziałowiec pożyczkodawcy będzie uprawniony do odkupienia od Sfinks Polska S.A. udziałów posiadanych przez Sfinks Polska S.A. w kapitale zakładowym Superfood360 Sp. z o.o. w ilości wystarczającej na spłatę pożyczki wraz z odsetkami.

Spółka opracowała projekcję finansową uwzględniającą zmienione warunki spłaty kredytu, sprzedaż niektórych aktywów Spółki oraz dalszy wzrost sprzedaży gastronomicznej realizowanej przez sieć zarządzaną przez Spółkę oraz rozwój sieci restauracji. Zarząd zakłada również uzyskanie pozytywnej decyzji w zakresie zmiany harmonogramu spłaty pożyczki z ARP S.A. Biorąc powyższe pod uwagę Zarząd zakłada, że środki generowane przez Grupę będą wystarczające na pokrycie bieżących kosztów oraz sukcesywną spłatę zobowiązań Grupy w okresie kolejnych 12 miesięcy.

Nie można jednak wykluczyć, że Grupa nie otrzyma pozytywnych decyzji w zakresie zmiany harmonogramu spłaty pożyczki z ARP czy pozyska niższe niż zakładane środki ze sprzedaży aktywów, będzie realizować wolniejszy rozwój sieci lub kondycja finansowa dłużników Grupy spowoduje pogorszenie ściągalności należności. Ponadto istotny spadek wydatków klientów na usługi gastronomiczne mogą spowodować, że Grupa nie będzie realizowała zakładanych wyników. Może to doprowadzić do pogłębienia zatorów płatniczych i spowodować negatywne konsekwencje dla działalności Grupy, takie jak skrócenie terminów płatności w zakupach, konieczność dokonywania przedpłat za zamówienia, czy utrata lokali. Jednocześnie możliwe jest zrealizowanie sprzedaży ZCP i wcześniejsza spłata z pozyskanych środków zobowiązań Spółki. W takim przypadku działalność prowadzona przez Spółkę nie będzie obejmowała zarządzania siecią restauracji pod marką SPHINX, która w okresie pierwszego kwartału 2026 r. generowała 98% sprzedaży gastronomicznej sieci zarządzanych przez Spółkę (z wyłączeniem Piwiarni), a skupi się na rozwoju pozostałych działalności prowadzonych przez Grupę. Nie można również wykluczyć, że ZCP zostanie sprzedany do podmiotu z Grupy Sfinks Polska, wówczas Grupa będzie kontynuowała działalność pod marką SPHINX.

Ryzyko związane z poziomem i strukturą zadłużenia

Grupa na dzień bilansowy wykazuje zobowiązania i rezerwy na poziomie 142,8 mln zł, z czego do najistotniejszych należy zadłużenie w BOŚ S.A. z tytułu kredytu, pożyczka z ARP S.A. oraz pożyczka od Superfood360 Sp. z o.o. (łącznie 89,5 mln zł) opisane w nocie 27 sprawozdania skonsolidowanego, a także zobowiązania z tytułu leasingów finansowych (31,7 mln zł). Utrzymujący się wysoki poziom zadłużenia Grupy, w tym w szczególności zadłużenia przeterminowanego generuje trudności w zarządzaniu płynnością oraz w przypadku wzrostu zaległości Grupy ryzyko wypowiedzenia przez kontrahentów Grupy umów, w tym umów najmu.

Spółka zawarła z BOŚ S.A. aneks do umowy kredytowej w zakresie zmiany warunków spłaty kredytu rat w latach 2026-2028, wystąpiła do właściwego ministerstwa z wnioskiem o zmianę harmonogramu płatności pożyczki z ARP S.A. oraz korzysta z pomocy de minimis w postaci rozłożenia na raty zobowiązań z tytułu podatków i ZUS.

Działalność operacyjna i finansowa Grupy podlega określonym ograniczeniom związanym ze zobowiązaniami Spółki, w tym wynikającym z przepisów ustawy o udzielaniu pomocy publicznej w celu ratowania lub restrukturyzacji przedsiębiorców, a także z zawartej przez Spółkę z BOŚ S.A. umowy kredytowej, w której Spółka zobowiązała się m.in. do: przeprowadzania przez rachunek bankowy, prowadzony w banku kredytującym działalność Spółki, obrotów w uzgodnionych proporcjach, utrzymywania przez Spółkę wskaźników finansowych takich jak: wskaźnik obsługi długu, relacji zobowiązań finansowych do EBITDA, wysokości i struktury kapitału własnego, utrzymania stanu środków pieniężnych na poziomach określonych w umowie kredytowej (kovenanty). Na dzień bilansowy Spółka nie zrealizowała kovenantów. Wprowadzie umowa kredytowa przewiduje uprawnienie banku do jej wypowiedzenia, skorzystania z zabezpieczeń lub podwyższenia marży łącznie maksymalnie o 4 p.p., (analiza wrażliwości wyników Grupy na zmianę marży banku została omówiona przy opisie ryzyka zmiany stóp procentowych), niemniej Zarząd Spółki dominującej wskazuje, że zobowiązanie do spłaty kredytu wobec BOŚ S.A. jest objęte układem w ramach uproszczonego postępowania restrukturyzacyjnego Spółki dominującej, którego prawomocne zatwierdzenie skutkuje obowiązkiem regulowania tych zobowiązań zgodnie z postanowieniami układu, który zastępuje postanowienia umowy kredytu.

Ryzyko związane z dokonаныmi inwestycjami kapitałowymi

Zarząd Spółki wskazuje na istnienie ryzyka nieuzyskania zakładanych poziomów zwrotów z dokonanych inwestycji kapitałowych, w szczególności w kontekście aktualnej sytuacji Grupy oraz zachodzących zmian ekonomicznych w jej otoczeniu. Powyższe ma odzwierciedlenie w przygotowanych przez Zarząd projekcjach finansowych, które są podstawą do wyceny dokonanych inwestycji i rozpoznawania w księgach ewentualnej utraty ich wartości.

Na skutek przeprowadzonych testów na utratę wartości poszczególnych inwestycji Grupa wykazuje w księgach na dzień bilansowy:

- wartość udziałów w spółkach niekonsolidowanych - wycena bilansowa 1,7 mln zł,
- znaczącą utratę wartości znaku Chłopskie Jadło – wartość bilansowa znaku 1,0 mln zł;
- całkowitą utratę wartości znaku towarowego Piwiarnia oraz wartości umów franczyzowych sieci Piwiarnia.

Potencjalny wpływ utraty wartości powyższych inwestycji kapitałowych na przyszłe wyniki Grupy ogranicza się do aktualnej wartości bilansowej składników aktywów tych inwestycji, tj. 2,7 mln zł.

Ryzyko związane z zabezpieczeniami ustanowionymi na majątku Grupy

Spółka dominująca zawarła w 2015 r. umowę kredytową z BOŚ S.A., której celem było dokonanie spłaty istniejących zobowiązań kredytowych oraz poprzez zmianę harmonogramu spłat, pozyskanie finansowania na realizację określonych inwestycji oraz na bieżącą działalność gospodarczą. Na podstawie w/w umowy Spółka dominująca oraz spółki zależne ustanowiły na rzecz banku zabezpieczenia spłaty opisane w nocy 26 jednostkowego sprawozdania finansowego Spółki i w nocy 27 skonsolidowanego sprawozdania Grupy Kapitałowej. Umowa z BOŚ S.A. obejmuje zabezpieczenia ustanowione m.in. na przedsiębiorstwie Spółki dominującej oraz na jej składnikach majątkowych. Zobowiązania Sfinks Polska S.A. wobec BOŚ S.A. zostały objęte układem, który zastępuje postanowienia umowy kredytowej w zakresie ich spłaty.

Ryzyko kredytowe

Grupa uzyskuje przychody ze sprzedaży usług gastronomicznych, realizowanej gotówkowo lub z wykorzystaniem kart płatniczych, co związane jest z niematerialnym ryzykiem kredytowym oraz przychody z tytułu sprzedaży realizowanej do podmiotów prowadzących restauracje pod markami zarządzanymi przez Grupę (w tym głównie z opłat z umowy franczyzowej i umowy podnajmu), a także przychody od stałych kontrahentów Grupy (głównie dostawców centralnych). Wycena należności na dzień bilansowy (po wyłączeniu należności budżetowych i należności z tytułu subleasingu wg MSSF16) wynosi 10,1 mln zł.

Z uwagi na realizowany wzrost udziału sieci franczyzowej, Spółka dominująca wskazuje, że ryzyko kredytowe w przyszłych okresach może wzrastać. W celu ograniczenia tego ryzyka Grupa stosuje w umowach franczyzowych różne instrumenty zabezpieczenia płatności.

3. Dodatkowe informacje

Osoby zarządzające i nadzorujące Sfinks Polska S.A.

Skład osobowy zarządu Sfinks Polska S.A.

Skład Zarządu Spółki dominującej od dnia 1 stycznia 2026 r. do daty publikacji raportu:

- Sylwester Cacek – Prezes Zarządu,
- Mateusz Cacek – Wiceprezes Zarządu,
- Amir El Malla – Wiceprezes Zarządu,
- Jacek Kuś – Wiceprezes Zarządu.

Skład osobowy Rady Nadzorczej Sfinks Polska S. A.

Skład Rady Nadzorczej Spółki dominującej w okresie od 1 stycznia 2026 r. do daty publikacji raportu przedstawiał się następująco:

- Sławomir Pawłowski- Przewodniczący Rady Nadzorczej,
- Artur Wasilewski- Wiceprzewodniczący Rady Nadzorczej,
- Adam Karolak - członek Rady Nadzorczej,
- Lidia Jasińska – członek Rady Nadzorczej,
- Artur Maicki – członek Rady Nadzorczej.

Liczba i wartość akcji Sfinks Polska S.A. i podmiotów z Grupy Kapitałowej Sfinks Polska będących w posiadaniu osób zarządzających i nadzorujących

Poniżej zaprezentowano informację nt. akcji będących w posiadaniu osób zarządzających i nadzorujących na dzień publikacji poprzedniego raportu okresowego, na dzień bilansowy, tj. 31 marca 2026 r. i na dzień publikacji niniejszego raportu.

Tab. Akcje w posiadaniu osób zarządzających i nadzorujących na dzień publikacji poprzedniego raportu okresowego, na dzień bilansowy, tj. 31 marca 2026 r. i na dzień publikacji niniejszego raportu

Osoba Zarządzająca/nadzorująca	Liczba akcji/głosów	Udział w kapitale /głosach (w %)
Mateusz Cacek ¹	4 621 373	12,18
Artur Wasilewski	309	0,00
Lidia Jasińska	26 000	0,07
Razem	4 647 682	12,25

¹Na wskazanych w tabeli powyżej akcjach Mateusza Cacka ustanowiony został zastaw rejestrowy na rzecz Skarbu Państwa (RAPORT BIEŻĄCY nr 35/2021)

Pozostałe osoby zarządzające i nadzorujące nie posiadały wedle wiedzy Spółki we wskazanych powyżej datach akcji Spółki. Na dzień 31 marca 2026 r. członkowie Zarządu oraz Rady Nadzorczej Spółki dominującej nie posiadali udziałów w jednostkach zależnych od Sfinks Polska S.A. Stan ten nie uległ zmianie do dnia sporządzenia niniejszego raportu.

Akcjonariusze posiadający bezpośrednio lub pośrednio znaczne pakiety akcji

Poniżej zaprezentowano strukturę akcjonariatu Spółki na dzień publikacji poprzedniego raportu okresowego, na dzień bilansowy, tj. 31 marca 2026 r. oraz na dzień publikacji niniejszego raportu.

Tab. Struktura akcjonariatu

Akcjonariusz	Liczba akcji/głosów	Udział w kapitale /głosach (w %)
Mateusz Cacek ¹	4 621 373	12,18
Michalina Marzec ¹	3 370 313	8,88
Pozostali akcjonariusze	29 949 368	78,94
Razem	37 941 054	100,00

¹Zgodnie z treścią zawiadomienia opublikowanego raportem bieżącym nr 49/2020 Mateusza Cacka oraz Michalinę Marzec łączy ustne porozumienie, o którym mowa w art. 87 ust. 1 pkt 5 Ustawy o ofercie publicznej i warunkach wprowadzania instrumentów finansowych do zorganizowanego systemu obrotu oraz o spółkach publicznych RAPORT BIEŻĄCY nr 49/2020

Udziały własne Sfinks Polska S.A.

W raportowanym okresie Spółka dominująca nie dokonywała nabycia akcji własnych.

Ważniejsze zdarzenia mające znaczący wpływ na działalność oraz wyniki finansowe Grupy Kapitałowej Sfinks Polska w roku obrotowym lub których wpływ jest możliwy w następnych latach

Zdarzenia, które miały miejsce do daty bilansowej

Z dniem 16 stycznia 2026 r. 499.873 akcji zwykłych na okaziciela serii R Sfinks Polska S.A. o wartości nominalnej 1,00 PLN każda akcja, oznaczonych kodem ISIN PLSFNKS00011, zostało zarejestrowane w depozycie papierów wartościowych oraz dopuszczonych i wprowadzonych do obrotu giełdowego na Głównym Rynku GPW, co nastąpiło na skutek wydania Uchwały Zarządu GPW w Warszawie S.A. nr 29/2026 z dnia 13.01.2026 r. i komunikatu KDPW z 15.01.2026 r. (raporty bieżące 2/2026, 3/2026 i 4/2026).

W dniu 25 lutego 2026 r. Sfinks Polska S.A. zbyła 100% udziałów RSX2025 Sp. z o.o. na rzecz osoby fizycznej zasiadającej w zarządzie tej spółki.

W dniu 26 lutego 2026 r. Spółka zawarła z Bankiem aneks do umowy Kredytu zmieniający kluczowe zasady spłaty zobowiązania, zgodnie z którym dokonano zmian w umowie w zakresie wysokości rat (miesięczne raty po 300 tys. zł począwszy od raty za luty 2026 r. do raty za lipiec 2028 r., oraz dodatkowo kwota 4 000 tys. zł płatna do końca roku 2026, spłata pozostałej kwoty zadłużenia do dnia 31.08.2028 r., sposobu zarachowania rat (w pierwszej kolejności raty są zaliczone na odsetki) oraz oprocentowania (zmniejszono marżę Banku o 2 p.p.; w przypadku opóźnienia w spłacie raty odsetek przekraczającej 30 dni, następuje podwyższenie marży Banku do 3 p.p.). (raport bieżący 6/2026).

W dniu 30 marca 2026 r. Spółka otrzymała od Funduszu Inwestycyjnego z siedzibą na Malcie niewiązącą ofertę nabycia zorganizowanej części przedsiębiorstwa, która stanowi podstawę do określenia brzegowych parametrów potencjalnej transakcji oraz ustalenia dalszych kroków z nią związanych. Fundusz rozważa realizację potencjalnej transakcji z zastrzeżeniem standardowych warunków inwestycyjnych, w tym w szczególności w zależności od wyników badania due diligence ZCP oraz uzgodnienia dokumentacji transakcyjnej. Przedstawiony w ofercie harmonogram przewiduje zamknięcie transakcji do końca 2026 r. (raport bieżący 7/2026).

Zdarzenia, które miały miejsce po dacie bilansowej

Po dacie bilansowej nie wystąpiły istotne zdarzenia.

Istotne postępowania toczące się przed sądem, organem właściwym dla postępowania arbitrażowego lub organem administracji publicznej, dotyczących zobowiązań oraz wierzytelności Sfinks Polska S.A. lub jej jednostki zależnej

W niniejszym sprawozdaniu podlegają ujawnieniu istotne sprawy toczące się przed sądem, organem właściwym dla postępowania arbitrażowego lub organem administracji publicznej w zakresie postępowań dotyczących zobowiązań albo wierzytelności Sfinks Polska S.A. i jednostek od niej zależnych.

Z powództwa Sfinks Polska S.A.

Większość spraw sądowych i egzekucyjnych z powództwa lub z uczestnictwem Sfinks Polska S.A. dotyczy okresu sprzed restrukturyzacji zadłużenia finansowego. Spółka posiada 100%-owe odpisy aktualizacyjne na należności dochodzone w postępowaniu sądowym i egzekucyjnym.

Sprawy sądowe

W okresie raportowym nie były wszczynane istotne sprawy sądowe. W toku pozostawała sprawa egzekucyjna i sprawa z powództwa Sfinks Polska S.A. przeciwko osobie fizycznej o uznanie w stosunku do Spółki, za bezskuteczną, czynności przeniesienia nieruchomości dokonanej przez tę osobę, które Spółka wносиła jako dodatkowe działanie związane z egzekwowaniem prawomocnie zasądzonej na jej rzecz należności w kwocie 620 tys. zł od dłużników będących osobami fizycznymi.

Postępowania egzekucyjne

W okresie raportowym w toku pozostawały wszczęte przed 2024 r. cztery postępowania egzekucyjne z wniosku Sfinks Polska S.A. przeciwko NIL Sp. z o.o. na łączną kwotę 807,5 tys. zł i postępowania egzekucyjne przeciwko osobom fizycznym na kwotę ok. 1.500 tys. zł

Nie były wszczynane i nie toczyły w okresie raportowym inne istotne postępowania egzekucyjne.

Przeciwko Sfinks Polska S.A.

Sprawy sądowe

W raportowanym okresie toczyły się przeciwko Sfinks Polska S.A sprawy o zapłatę, w których jednostkowa wartość przedmiotu sporu wynosiła od kilku tysięcy złotych i nie przekraczała 0,5 mln zł.

Postępowania sądowe z udziałem spółek zależnych

W raportowanym okresie nie toczyły się postępowania sądowe z udziałem spółek zależnych od Sfinks Polska S.A.

Sprawy toczące się z udziałem Sfinks Polska S.A. lub jednostek zależnych inne niż sporne

W raportowanym okresie nie toczyły się istotne sprawy z udziałem Sfinks Polska S.A. lub jednostek zależnych inne niż sporne

Informacje o ważniejszych osiągnięciach w dziedzinie badań i rozwoju

W roku 2026 Grupa nie prowadziła takich działań.

Inne informacje, które są istotne dla oceny sytuacji kadrowej, majątkowej, finansowej, wyniku finansowego i ich zmian, oraz informacje, które są istotne dla oceny możliwości realizacji zobowiązań przez Sfinks Polska S.A.

Poza informacjami zaprezentowanymi w sprawozdaniach finansowych odpowiednio Jednostki dominującej oraz Grupy Kapitałowej Sfinks Polska za okres od 1 stycznia 2026 roku do 31 marca 2026 roku oraz w niniejszym Sprawozdaniu Zarządu z działalności Grupy i Spółki nie istnieją inne informacje, które zdaniem Spółki są istotne dla oceny jej sytuacji kadrowej, majątkowej, finansowej, wyniku finansowego i ich zmian, oraz informacje, które są istotne dla oceny możliwości realizacji zobowiązań.

4. Oświadczenie Zarządu o rzetelności sprawozdań

Zarząd Sfinks Polska S.A. oświadcza, że wedle jego najlepszej wiedzy sprawozdania finansowe i dane porównywalne zostały sporządzone zgodnie z obowiązującymi zasadami rachunkowości i odzwierciedlają w sposób prawdziwy, rzetelny i jasny sytuację majątkową i finansową oraz wyniki finansowe Spółki i Grupy oraz że sprawozdanie Zarządu z działalności Grupy Kapitałowej zawiera prawdziwy obraz rozwoju i rentowności działalności oraz sytuacji Sfinks Polska S.A. oraz Grupy Kapitałowej Sfinks Polska, w tym opis podstawowych obszarów ryzyka i zagrożeń.

Miejsce i data podpisania sprawozdania
Zalesie Górne, 29 maja 2026 r.

Podpisy członków Zarządu reprezentujących Spółkę dominującą:

Sylwester Cacek	Prezes Zarządu
Mateusz Cacek	Wiceprezes Zarządu
Amir El Malla	Wiceprezes Zarządu
Jacek Kuś	Wiceprezes Zarządu



**Śródroczne jednostkowe sprawozdanie finansowe
za okres od 1 stycznia 2026 r. do 31 marca 2026 r.**

Śródroczne jednostkowe sprawozdanie finansowe za okres sprawozdawczy od 1 stycznia 2026 r. do 31 marca 2026 r.

Dla akcjonariuszy Sfinks Polska S.A.

Zgodnie z przepisami Rozporządzenia Ministra Finansów z dnia 6.06.2025 r. Zarząd jest zobowiązany zapewnić sporządzenie śródrocznego sprawozdania finansowego dającego prawdziwy, rzetelny i jasny obraz sytuacji majątkowej i finansowej Spółki za okres 3 miesięcy, zaczynający się 1 stycznia 2026 r. i kończący się 31 marca 2026 r. oraz wyniku finansowego za ten okres.

Elementy jednostkowego śródrocznego sprawozdania finansowego zostały przedstawione w niniejszym dokumencie w następującej kolejności:

	Strona
Śródroczne zestawienie całkowitych dochodów za okres od 1 stycznia 2026 r. do 31 marca 2026 r. wykazujące stratę netto w kwocie 1 303 tys. zł oraz ujemny całkowity dochód w kwocie 1 303 tys. zł	3
Śródroczne sprawozdanie z sytuacji finansowej na dzień 31 marca 2026 roku wykazujące po stronie aktywów i pasywów kwotę 58 318 tys. zł	5
Śródroczne zestawienie zmian w kapitale własnym za okres sprawozdawczy od 1 stycznia 2026 r. do 31 marca 2026 r., wykazujące spadek kapitałów własnych o kwotę 1 303 tys. zł	7
Śródroczny rachunek przepływów pieniężnych za okres sprawozdawczy od 1 stycznia 2026 r. do 31 marca 2026 r. wykazujący zmniejszenie stanu środków pieniężnych o kwotę 318 tys. zł	8
Noty do jednostkowego sprawozdania finansowego	10

Śródroczne jednostkowe sprawozdanie finansowe zostało zatwierdzone przez Zarząd w dniu 29 maja 2026 r.

Śródroczne zestawienie całkowitych dochodów za okres od 1 stycznia do 31 marca 2026 r.

	Nota	od 01.01.2026 do 31.03.2026 PLN'000	od 01.01.2025 do 31.03.2025 PLN'000
Działalność kontynuowana			
Przychody ze sprzedaży	7	9 402	12 757
<i>Przychody ze sprzedaży produktów</i>		8 763	12 338
<i>Przychody ze sprzedaży towarów i materiałów</i>		639	419
Koszt własny sprzedaży	8	(8 506)	(12 238)
<i>Amortyzacja</i>		(1 090)	(1 577)
<i>Zużycie materiałów i energii</i>		(941)	(2 258)
<i>Usługi obce</i>		(2 686)	(4 620)
<i>Podatki i opłaty</i>		(62)	(85)
<i>Wynagrodzenia</i>		(2 568)	(2 760)
<i>Ubezpieczenia społeczne i inne świadczenia</i>		(432)	(494)
<i>Pozostałe koszty rodzajowe</i>		(104)	(86)
<i>Wartość sprzedanych towarów i materiałów</i>		(623)	(358)
Zysk (strata) ze sprzedaży		896	519
Pozostałe przychody operacyjne	9	1 186	200
Pozostałe koszty operacyjne	10	(446)	(667)
(Strata)/odwrócenie straty z tytułu utraty wartości należności handlowych	11	(229)	23
Zysk (strata) na działalności operacyjnej		1 407	75
Przychody finansowe	12	375	1 440
Koszty finansowe	12	(2 823)	(3 639)
(Strata)/odwrócenie straty z tytułu utraty wartości aktywów finansowych innych niż należności handlowe	11	(8)	4
Zysk (strata) przed opodatkowaniem		(1 049)	(2 120)
Podatek dochodowy	13	(254)	87
Zysk (strata) netto z działalności kontynuowanej		(1 303)	(2 033)
Zysk (strata) netto z działalności kontynuowanej		(1 303)	(2 033)
Działalność zaniechana			
Strata netto z działalności zaniechanej		-	-
Zysk (strata) netto		(1 303)	(2 033)
Przypadający:			
Akcjonariuszom podmiotu dominującego		(1 303)	(2 033)
Akcjonariuszom mniejszościowym		-	-

Zysk (strata) na jedną akcję

		od 01.01.2026 do 31.03.2026 PLN'000	od 01.01.2025 do 31.03.2025 PLN'000
Zwykły	13		
	<i>z działalności kontynuowanej</i>	(0,03)	(0,05)
	<i>z działalności zaniechanej</i>	(0,03)	(0,05)
Rozwodniony	13		
	<i>z działalności kontynuowanej</i>	(0,03)	(0,05)
	<i>z działalności zaniechanej</i>	(0,03)	(0,05)

	Nota	od 01.01.2026 do 31.03.2026 PLN'000	od 01.01.2025 do 31.03.2025 PLN'000
Zysk (strata) netto		(1 303)	(2 033)
Inne całkowite dochody które zostaną następnie przeklasyfikowane na zyski lub straty po spełnieniu określonych warunków		-	-
Podatek dochodowy związany ze składnikami innych całkowitych dochodów, które zostaną przeklasyfikowane do zysku lub straty		-	-
Inne całkowite dochody które nie zostaną przeklasyfikowane na zyski lub straty po spełnieniu określonych warunków, przed opodatkowaniem		-	-
Podatek dochodowy związany ze składnikami innych całkowitych dochodów, które nie zostaną przeklasyfikowane do zysku lub straty		-	-
Inne całkowite dochody (netto)		-	-
Dochody całkowite razem		(1 303)	(2 033)
Dochód całkowity przypadający:			
Akcjonariuszom podmiotu dominującego		(1 303)	(2 033)
Akcjonariuszom mniejszościowym		-	-

Śródroczne sprawozdanie z sytuacji finansowej na dzień 31 marca 2026 r.

	Nota	Na dzień 31.03.2026 PLN'000	Na dzień 31.12.2025 PLN'000	Na dzień 31.03.2025 PLN'000
Aktywa trwałe				
Wartości niematerialne	15	4 936	4 964	5 885
Aktywa trwałe z tytułu prawa do użytkowania	16	18 034	19 195	28 662
Rzeczowe aktywa trwałe	17	2 501	3 017	5 229
Należności długoterminowe z tytułu leasingu finansowego	20	6 839	7 301	14 491
Należności długoterminowe inne	21	1 912	2 070	2 492
Udziały w innych jednostkach	19	1 795	1 795	102
Aktywa z tytułu odroczonego podatku dochodowego	13	8 893	9 046	10 409
Aktywa trwałe razem		44 910	47 388	67 270
Aktywa obrotowe				
<u>Aktywa obrotowe inne niż aktywa przeznaczone do sprzedaży</u>		13 408	15 482	19 870
Zapasy	24	323	409	683
Należności handlowe oraz pozostałe należności	21	9 196	10 221	9 997
Należności krótkoterminowe z tytułu leasingu finansowego	20	3 764	4 409	8 530
Środki pieniężne i ich ekwiwalenty	22	125	443	660
<u>Aktywa przeznaczone do sprzedaży</u>		-	5	5
Aktywa obrotowe razem		13 408	15 487	19 875
Aktywa razem		58 318	62 875	87 145

Śródroczne jednostkowe sprawozdanie finansowe za okres od 01 stycznia do 31 marca 2026 r.

	Nota	Na dzień 31.03.2026 PLN'000	Na dzień 31.12.2025 PLN'000	Na dzień 31.03.2025 PLN'000
Kapitały własne				
Kapitał podstawowy	25	37 941	37 941	37 941
Zyski zatrzymane	25	(125 784)	(124 481)	(119 491)
Nadwyżka ceny emisyjnej powyżej wartości nominalnej udziałów	25	1 045	1 045	1 045
Inne składniki kapitału własnego	25	2 308	2 308	2 308
Kapitały własne razem		(84 490)	(83 187)	(78 197)
Zobowiązania długoterminowe				
Pożyczki i kredyty bankowe	26	82 578	70 651	76 201
Zobowiązania długoterminowe z tytułu leasingu finansowego	27	24 356	25 707	41 307
Rezerwy długoterminowe	30	177	177	186
Przychody rozliczane w czasie - długoterminowe	34	2 918	3 293	3 734
Inne zobowiązania długoterminowe	28	867	485	697
Zobowiązania długoterminowe razem		110 896	100 313	122 125
Zobowiązania krótkoterminowe				
<u>Zobowiązania krótkoterminowe inne niż zobowiązania wchodzące w skład grup przeznaczonych do sprzedaży</u>		31 912	45 749	43 217
Zobowiązania handlowe oraz pozostałe zobowiązania	33	14 213	15 512	15 614
Zobowiązanie z tytułu podatku dochodowego	33	18	15	455
Zobowiązania z tytułu świadczeń pracowniczych	31	645	628	647
Zobowiązania krótkoterminowe z tytułu leasingu finansowego	27	7 316	8 589	13 404
Krótkoterminowe pożyczki i kredyty bankowe	26	6 932	18 130	9 390
Rezerwy krótkoterminowe	30	959	977	1 744
Przychody rozliczane w czasie	34	1 829	1 898	1 963
<u>Zobowiązania wchodzące w skład grup przeznaczonych do sprzedaży, zaklasyfikowanych jako utrzymywane z przeznaczeniem do sprzedaży</u>		-	-	-
Zobowiązania krótkoterminowe razem		31 912	45 749	43 217
Zobowiązania razem		142 808	146 062	165 342
Pasywa razem		58 318	62 875	87 145

Śródroczne zestawienie zmian w kapitale własnym za okres od 1 stycznia do 31 marca 2026 r. (w tys. PLN)

	Kapitał podstawowy	Kapitał z tytułu agio	Kapitał z wyceny instrumentów finansowych	Inne kapitały własne	Zyski zatrzymane	Razem kapitały własne - akcjonariusze Spółki	Udziały niekontrolujące	Kapitał własny razem
Kapitał własny na dzień 01.01.2026	37 941	1 045	-	2 308	(124 481)	(83 187)	-	(83 187)
Zysk netto	-	-	-	-	(1 303)	(1 303)	-	(1 303)
Składniki innych całkowitych dochodów	-	-	-	-	-	-	-	-
Kapitał własny na dzień 31.03.2026	37 941	-	1 045	-	(125 784)	(84 490)	-	(84 490)
	Kapitał podstawowy	Kapitał z tytułu agio	Kapitał z wyceny instrumentów finansowych	Inne kapitały własne	Zyski zatrzymane	Razem kapitały własne - akcjonariusze Spółki	Udziały niekontrolujące	Kapitał własny razem
Kapitał własny na dzień 01.01.2025	37 941	-	1 045	-	(117 458)	(76 164)	-	(76 164)
Zysk netto	-	-	-	-	(7 023)	(7 023)	-	(7 023)
Składniki innych całkowitych dochodów	-	-	-	-	-	-	-	-
Kapitał własny na dzień 31.12.2025	37 941	-	1 045	-	(124 481)	(83 187)	-	(83 187)
	Kapitał podstawowy	Kapitał z tytułu agio	Kapitał z wyceny instrumentów finansowych	Inne kapitały własne	Zyski zatrzymane	Razem kapitały własne - akcjonariusze Spółki	Udziały niekontrolujące	Kapitał własny razem
Kapitał własny na dzień 01.01.2025	37 941	-	1 045	-	(117 458)	(76 164)	-	(76 164)
Zysk netto	-	-	-	-	(2 033)	(2 033)	-	(2 033)
Składniki innych całkowitych dochodów	-	-	-	4	-	-	-	-
Kapitał własny na dzień 31.03.2025	37 941	-	1 045	4	(119 491)	(78 197)	-	(78 197)

Śródroczny rachunek przepływów pieniężnych za okres od 1 stycznia do 31 marca 2026 r.

	od 01.01.2026 do 31.03.2026	od 01.01.2025 do 31.03.2025
Środki pieniężne netto z działalności operacyjnej		
Zysk brutto roku obrotowego	(1 049)	(2 120)
Korekty:	2 821	3 993
Podatek dochodowy zapłacony	(128)	(47)
Różnice kursowe	81	(240)
Amortyzacja środki trwałe	131	198
Amortyzacja wartości niematerialne	207	202
Amortyzacja aktywa trwałe z tytułu prawa do użytkowania	752	1 178
Zmiana odpisu z tytułu utraty wartości środków trwałych	361	97
Zmiana odpisu z tytułu utraty wartości wartości niematerialnych	(179)	17
Zmiana odpisu z tytułu utraty wartości aktywów trwałych z tytułu prawa do użytkowania	(159)	2
(Zysk)/strata na sprzedaży aktywów trwałych	(21)	(28)
Likwidacja środków trwałych	18	222
Likwidacja aktywa trwałe z tytułu prawa do użytkowania	(560)	144
Odpis aktualizujący udzielone pożyczki, należności leasingowe	8	(3)
Przychody z tytułu odsetek	(239)	(771)
Koszty odsetek	2 577	3 159
Zmiany stanu kapitału obrotowego	(28)	(137)
Zapasy	86	282
Należności handlowe oraz pozostałe należności	1 174	4 088
Zobowiązania handlowe oraz pozostałe zobowiązania	(1 288)	(4 507)
Przepływy pieniężne netto z działalności operacyjnej	1 772	1 873
Przepływy środków pieniężnych z działalności inwestycyjnej		
Wpływy ze sprzedaży majątku trwałego	20	549
Wpływy z należności z tytułu leasingu finansowego	1 314	1 892
Inne wpływy inwestycyjne	5	-
Wydatki na zakup majątku trwałego	(42)	(440)
Wydatki na zakup akcji, udziałów i innych papierów wartościowych	-	(5)
Odsetki uzyskane	221	535
Środki pieniężne netto z działalności inwestycyjnej	1 518	2 531

Śródroczne jednostkowe sprawozdanie finansowe za okres od 01 stycznia do 31 marca 2026 r.

	od 01.01.2026 do 31.03.2026	od 01.01.2025 do 31.03.2025
Przepływy środków pieniężnych z działalności finansowej		
Splata kredytów i pożyczek	(1 150)	(1 050)
Splata zobowiązań z tytułu leasingu finansowego	(2 458)	(3 822)
Środki pieniężne netto z działalności finansowej	(3 608)	(4 872)
Zwiększenie /(zmniejszenie) netto środków pieniężnych i ich ekwiwalentów	(318)	(468)
Saldo otwarcia środków pieniężnych i ich ekwiwalentów	443	1 128
Zmiana stanu środków pieniężnych z tytułu różnic kursowych	-	-
Saldo zamknięcia środków pieniężnych i ich ekwiwalentów	125	660
<i>w tym środki o ograniczonej dostępności</i>	<i>6</i>	<i>1</i>

NOTY DO ŚRÓDROCZNEGO JEDNOSTKOWEGO SPRAWOZDANIA FINANSOWEGO SPORZĄDZONEGO ZGODNIE Z MSSF ZATWIERDZONYMI PRZEZ UNIĘ EUROPEJSKĄ

za okres sprawozdawczy od 1 stycznia 2026 r. do 31 marca 2026 r.

Spółka Sfinks Polska S.A. została utworzona na podstawie aktu notarialnego z dnia 16 sierpnia 1999 roku w Kancelarii Notarialnej Andrzeja Gruszki (Rep. A Nr 2348/99). Dnia 3 września 1999 roku Spółka została zarejestrowana w rejestrze handlowym prowadzonym przez Sąd Rejonowy XXI Wydział Gospodarczy w Łodzi w dziale B pod numerem 7369. Postanowieniem Sądu Rejonowego dla Łodzi-Śródmieścia, XX Wydział Krajowego Rejestru Sądowego Spółka została wpisana do Krajowego Rejestru Sądowego pod numerem 0000016481.

1. Podstawowe dane jednostki:

Firma Spółki	Sfinks Polska Spółka Akcyjna
Siedziba	ul. Młodych Wilcząt 36, 05-540 Zalesie Górne
Sąd rejestrowy	Sąd Rejestrowy dla Miasta Stołecznego Warszawy w Warszawie, XIV Wydział Krajowego Rejestru Sądowego.
Numer w rejestrze	0000016481
Numer PKD	5610A
Sprawozdania finansowe:	Śródroczne jednostkowe sprawozdanie finansowe Spółki obejmuje dane za okres 3 miesięcy zakończony 31.03.2026 roku i na dzień 31.03.2026 roku. Porównywalne dane finansowe prezentowane są za okres 3 miesięcy zakończony 31.03.2025 roku i na dzień 31.12.2025 roku oraz na dzień 31.03.2025 roku Sprawozdania finansowe zostały sporządzone w identyczny sposób zapewniający porównywalność danych.

Głównym przedmiotem działalności Spółki jest udzielanie franczyzobiorcom prawa do prowadzenia restauracji SPHINX, CHŁOPSKIE JADŁO, The Burgers i Piwiarnia, których jest bezpośrednim właścicielem oraz prowadzenie restauracji.

Ponadto Spółka udziela licencji na produkcję i wprowadzanie do obrotu dań gotowych oznakowanych markami Spółki oraz rozwija program marketingowy Aperitif.

Struktura właścicielska

Udział w kapitale / głosach wg stanu na dzień publikacji poprzedniego raportu okresowego, na dzień bilansowy, tj. 31.03.2026 r. oraz na dzień publikacji niniejszego sprawozdania.

Akcjonariusz	Udział (%)
Mateusz Cacek ¹	12,18
Michalina Marzec ¹	8,88
Pozostali	78,94
Razem	100,00

¹ Zgodnie z treścią zawiadomienia opublikowanego raportem bieżącym nr 49/2020 w dn. 15 grudnia 2020 r. Mateusza Cacka oraz Michalinę Marzec łączy ustne porozumienie, o którym mowa w art. 87 ust. 1 pkt 5 Ustawy

www.sfinks.pl/sites/default/files/raporty-biezace/rb_49_2020.pdf

Skład Zarządu Spółki od dnia 1 stycznia 2026 r. do dnia publikacji sprawozdania:

Sylwester Cacek – Prezes Zarządu,
 Mateusz Cacek – Wiceprezes Zarządu,
 Amir El Malla – Wiceprezes Zarządu,
 Jacek Kuś – Wiceprezes Zarządu.

Skład Rady Nadzorczej Spółki w okresie od 1 stycznia 2026 r. do dnia publikacji sprawozdania:

Sławomir Pawłowski - Przewodniczący Rady Nadzorczej,
 Artur Wasilewski - Wiceprzewodniczący Rady Nadzorczej,
 Adam Karolak - członek Rady Nadzorczej,
 Lidia Jasińska – członek Rady Nadzorczej,
 Artur Maicki – członek Rady Nadzorczej.

2. Oświadczenie o zgodności sprawozdania z Międzynarodowymi Standardami Sprawozdawczości Finansowej

Śródroczne sprawozdanie finansowe zostało sporządzone zgodnie z Międzynarodowymi Standardami Sprawozdawczości Finansowej („MSSF”) wydanymi przez Radę ds. Międzynarodowych Standardów Rachunkowości i zaakceptowanymi przez Unię Europejską dla sprawozdawczości finansowej oraz Rozporządzeniem Ministra Finansów z dnia 6.06.2025 r. w sprawie informacji bieżących i okresowych.

Zmiany do istniejących standardów zastosowane po raz pierwszy w sprawozdaniu finansowym za 2026 rok

Następujące zmiany do istniejących standardów wydane przez Radę Międzynarodowych Standardów Rachunkowości (RMSR) oraz zatwierdzone do stosowania w UE wchodzą w życie po raz pierwszy w sprawozdaniu finansowym za 2026 rok:

- **Zmiany do MSR 21** – Brak możliwości wymiany waluty (wpływ na przeliczenia w warunkach braku wymienności walut).
- **Roczne poprawki do MSSF (cykl 2024-2026)** – drobne zmiany w MSSF 1, MSSF 7, MSSF 9 oraz MSR 7 mające na celu doprecyzowanie istniejących przepisów.

Powyższe zmiany nie mają wpływu na niniejsze sprawozdanie finansowe.

Standardy opublikowane, które jeszcze nie weszły w życie:

Spółka nie zdecydowała się na wcześniejsze zastosowanie następujących opublikowanych standardów, które będą obowiązywać w przyszłych okresach:

- **MSSF 18 "Prezentacja i ujawnienia w sprawozdaniach finansowych"** – standard ten zastąpi MSR 1 i wprowadzi nową strukturę rachunku zysków i strat (podział na kategorie: operacyjną, inwestycyjną i finansową). Będzie on obowiązywał od 1 stycznia 2027 r. Obecnie Spółka analizuje wpływ tego standardu na prezentację swoich wyników.

3. Zasady sporządzania jednostkowego sprawozdania finansowego

Walutą prezentacji niniejszego jednostkowego sprawozdania finansowego oraz walutą funkcjonalną jest złoty polski. W sprawozdaniu prezentowane są dane w zaokrągleniu do tysiąca złotych.

Spółka sporządza również skonsolidowane sprawozdanie finansowe Grupy, w której pełni rolę jednostki dominującej. Dla pełnego obrazu sytuacji finansowej jednostki, oba sprawozdania powinny być czytane łącznie.

Sporządzenie sprawozdania finansowego zgodnie z MSSF wymaga przyjęcia przez Zarząd Spółki określonych założeń, dokonania ocen i szacunków, które mają odzwierciedlenie w stosowanej polityce rachunkowości oraz w wykazywanych w sprawozdaniu finansowym wartościach aktywów oraz pasywów, przychodów oraz kosztów. Wyniki szacunków oraz związanych z nimi założeń będących rezultatem doświadczenia oraz różnorodnych czynników uważanych za uzasadnione w danych okolicznościach są podstawą dokonywania oceny wartości składników aktywów oraz zobowiązań, które nie wynikają wprost z innych źródeł. Rzeczywiste wyniki finansowe mogą się różnić od przyjętych szacunków.

Rodzaje ryzyka finansowego są rozpoznawane przez Spółkę i ujawniane w informacji dodatkowej w sprawozdaniu finansowym. W zależności od oceny Zarządu opartej na analizie sytuacji majątkowej i makroekonomicznej Spółki, Zarząd podejmuje odpowiednie kroki w celu zabezpieczenia przed danym rodzajem ryzyka finansowego lub decyduje o rezydualnym charakterze ryzyka. Podejście do ryzyka finansowego oraz powody zastosowania danej koncepcji są ujawniane w informacji dodatkowej do sprawozdania finansowego.

Szacunki oraz będące ich podstawą założenia są poddawane bieżącej weryfikacji. Korekta szacunków księgowych jest rozpoznawana w okresie, w którym została dokonana pod warunkiem, że dotyczy tylko tego okresu, lub w okresie, w którym została dokonana oraz w okresach przyszłych, jeśli dotyczy zarówno bieżącego jak i przyszłych okresów.

Spółka sporządza:

- zestawienie całkowitych dochodów w układzie kalkulacyjnym,
- rachunek przepływów pieniężnych metodą pośrednią.

Zasady rachunkowości opisane powyżej stosowane były w sposób ciągły we wszystkich okresach zaprezentowanych w jednostkowym sprawozdaniu finansowym.

W dniu 30.06.2025 r. Walne Zgromadzenie Akcjonariuszy Sfinks Polska S.A. podjęło uchwałę wyrażającą zgodę na sprzedaż Zorganizowanej Części Przedsiębiorstwa obejmującej działalność Spółki prowadzoną pod marką SPHINX („ZCP”). W dniu 1 lipca br. nastąpiło formalne wydzielenie ZCP w strukturze organizacyjnej Spółki i zarząd rozpoczął proces poszukiwania potencjalnych inwestorów. W dniu 30 marca 2026 r. Spółka otrzymała od Funduszu Inwestycyjnego z siedzibą na Malcie niewiążącą ofertę nabycia zorganizowanej części przedsiębiorstwa, która stanowi podstawę do określenia brzegowych parametrów potencjalnej transakcji oraz ustalenia dalszych kroków z nią związanych. Fundusz rozważy realizację potencjalnej transakcji z zastrzeżeniem standardowych warunków inwestycyjnych, w tym w szczególności w zależności od wyników badania due diligence ZCP oraz uzgodnienia dokumentacji transakcyjnej. Przedstawiony w ofercie harmonogram przewiduje zamknięcie transakcji do końca 2026 r. W ocenie Zarządu nie można z wystarczającą pewnością stwierdzić, że sprzedaż ZCP zostanie zrealizowana. W związku z powyższym Spółka nie przeklasyfikowała ZCP do grupy aktywów przeznaczonych do zbycia.

4. Założenie kontynuacji działalności

Sprawozdanie finansowe za okres od 1 stycznia 2026 r. do 31 marca 2026 r. zostało sporządzone z uwzględnieniem założenia kontynuacji działalności przez Spółkę w okresie 12 miesięcy od daty publikacji i nie zawiera korekt, które byłyby konieczne w przypadku braku takiego założenia.

W analizowanym okresie w Spółce utrzymują się niskie wskaźniki płynności, ujemny poziom rentowności netto, ujemny kapitał obrotowy i Spółka odnotowała stratę netto na poziomie 1,3 mln zł. Niemniej Spółka osiągnęła za okres pierwszego kwartału roku 2026 lepszy wynik na sprzedaży o 0,4 mln zł w stosunku do analogicznego okresu roku 2025 (głównie na skutek niższych kosztów ogólnego zarządu o 0,3 mln zł). Realizowanie lepszej marży na sprzedaży przy jednoczesnym ograniczeniu kosztów ogólnego zarządu stanowi dobry prognostyk dla poprawy sytuacji finansowej Spółki.

Do końca 2024 roku Spółka spłaciła wszystkie zobowiązania bezwarunkowe objęte układem, z wyjątkiem kredytu w BOŚ S.A., którego spłata zgodnie z układem jest rozłożona do sierpnia 2028 r. Spowodowało to istotne obciążenie przepływów spółki i pogorszyło sytuację płynnościową. W roku obrotowym Zarząd podjął szereg działań celem poprawy sytuacji płynnościowej Spółki, w tym: kontynuował proces przekształceń, podjął działania celem zmiany harmonogramu spłat kredytu w BOŚ S.A., korzystał z pomocy de minimis w postaci rozkładania na raty zobowiązań z tytułu podatków i ZUS oraz kontynuował proces zmierzający do sprzedaży zorganizowanej części przedsiębiorstwa obejmującej działalność Spółki prowadzoną pod marką SPHINX (dalej „ZCP”).

W zakresie wniosku o zmianę harmonogramu pożyczki z ARP S.A. złożonego w roku 2025 do dnia publikacji niniejszego sprawozdania Spółka nie otrzymała odpowiedzi. Natomiast w wyniku prowadzonych działań Spółka w dniu 26.02.2026 r. zawarła z BOŚ S.A. aneks zmieniający zasady spłaty kredytu w całym pozostałym okresie kredytowania. Główne zmiany dotyczą wysokości rat (miesięczne raty po 300 tys. zł do lipca 2028 r., oraz dodatkowo kwota 4 000 tys. zł płatna do końca roku 2026, spłata pozostałej kwoty zadłużenia w dniu 31.08.2028 r.), sposobu zarachowania rat (w pierwszej kolejności na odsetki) oraz oprocentowania (zmniejszono marżę Banku o 2 p.p.).

Ponadto w dniu 16 października 2025 r. Sfinks Polska S.A. zawarła z Superfood360 Sp. z o.o., w której posiada 10,8% udziałów, jako pożyczkodawcą umowę pożyczki w kwocie 1.500 tys. zł; warunki spłaty zostały opisane w nocie 35 w części Ryzyko kapitałowe i płynności finansowej. W przypadku braku pełnego zwrotu pożyczki w terminie do 30.11.2026 r., pożyczkodawca lub wskazany udziałowiec pożyczkodawcy będzie uprawniony do odkupienia od Sfinks Polska S.A. udziałów Sfinks Polska S.A. w kapitale zakładowym Superfood360 Sp. z o.o. w ilości wystarczającej na spłatę pożyczki wraz z odsetkami.

W ramach zarządzania siecią, do daty publikacji niniejszego sprawozdania zostały uruchomione 2 nowe lokale gastronomiczne i prowadzone są prace nad kolejnymi lokalizacjami. Na datę publikacji sprawozdania Spółka zarządza 97 restauracjami. W kolejnych latach Spółka planuje kontynuować rozwój sieci w modelu franczyzowym (nie wymagającym ponoszenia przez Spółkę nakładów inwestycyjnych).

Zarząd opracował projekcję przepływów na okres do końca 2027 r., w której założono między innymi: rozwój sieci, wzrost sprzedaży gastronomicznej, rozwój programu Aperitif Smart, utrzymanie niższych kosztów działania Spółki w związku z realizowaną zmianą modelu zarządzania, sprzedaż nieruchomości, zmianę terminów spłat zobowiązań publicznoprawnych oraz zobowiązania z tytułu pożyczki z ARP S.A. zgodnie ze złożonymi przez Spółkę wnioskami.

Dla sytuacji finansowej Spółki kluczowe są bieżące przepływy finansowe generowane z podstawowej działalności, w tym z projektów sprzedażowych, znaczące obniżenie wysokości rat kredytu z BOŚ S.A. a także pozytywne rozpatrzenie wniosków o zmianę harmonogramów spłat pożyczki z ARP S.A. oraz rozłożenie na raty zobowiązań publicznoprawnych, a w dłuższej perspektywie również rozwój sieci w modelu franczyzowym (nie wymagającym ponoszenia przez Spółkę nakładów inwestycyjnych).

Opracowane projekcje, uwzględniające powyższe założenia, wskazują, że środki jakimi będzie dysponowała Spółka, będą wystarczające do prowadzenia działalności oraz regulowania zobowiązań. Należy jednak mieć na uwadze, że na sytuację Spółki w kolejnych okresach będą miały wpływ zarówno czynniki

wewnętrzne jak i zewnętrzne, w tym sytuacja geopolityczna i gospodarcza kraju. Nie można wykluczyć, że Spółka nie zrealizuje zakładanych w projekcji wpływów finansowych lub nie otrzyma pozytywnych decyzji w zakresie spłaty zobowiązań z tytułu pożyczki z ARP oraz publicznoprawnych. Może to doprowadzić do pogłębienia zatorów płatniczych i spowodować negatywne konsekwencje dla działalności Spółki, takie jak skrócenie terminów płatności w zakupach, konieczność dokonywania przedpłat za zamówienia czy utrata lokali, a w konsekwencji do ograniczenia działalności.

Jednocześnie możliwe jest zrealizowanie sprzedaży ZCP i wcześniejsza spłata z pozyskanych środków zobowiązań Spółki. W takim przypadku działalność prowadzona przez Spółkę nie będzie obejmowała zarządzania siecią restauracji pod marką SPHINX, która w 2026 r. generowała 98% sprzedaży gastronomicznej sieci zarządzanych przez Spółkę (z wyłączeniem Piwiarni), a skupi się na rozwoju pozostałych działalności prowadzonych przez Spółkę. Nie można również wykluczyć, że ZCP zostanie sprzedany do podmiotu z Grupy Sfinks Polska, wówczas Grupa będzie kontynuowała działalność pod marką SPHINX.

5. Wybrane zasady rachunkowości

Zgodnie z polityką rachunkowości Spółki minimalna kwota wskazująca na możliwość uznania danego składnika majątku Sfinks za środek trwały wynosi 10 tys. zł.

Rzeczowe aktywa trwałe wykazane są w bilansie w wartości początkowej pomniejszonej w kolejnych okresach o odpisy amortyzacyjne oraz utratę wartości.

Amortyzację wylicza się dla wszystkich środków trwałych, z pominięciem gruntów oraz środków trwałych w budowie, z zastosowaniem metody liniowej oraz szacowanych przez Zarząd okresów ekonomicznej przydatności tych środków. Spółka stosuje następujące okresy ekonomicznej przydatności:

- | | |
|--|----------------|
| • Ulepszenia w obcych środkach trwałych oraz budynki i budowle | od 10 - 15 lat |
| • Maszyny i urządzenia | od 3 - 10 lat |
| • Środki transportu | od 3 - 7,5 lat |
| • Pozostałe środki trwałe | od 2 - 10 lat, |

Aktywa utrzymywane na podstawie umowy leasingu finansowego są amortyzowane przez okres ich ekonomicznej użyteczności, odpowiednio jak aktywa własne, a w przypadku, jeśli umowa nie przewiduje przeniesienia własności lub Spółka nie planuje przeniesić prawa własności - nie dłużej niż okres trwania leasingu.

Zyski lub straty wynikłe ze sprzedaży / likwidacji lub zaprzestania użytkowania środków trwałych są określane jako różnica pomiędzy przychodami ze sprzedaży a wartością netto tych środków trwałych i są ujmowane w zestawieniu całkowitych dochodów.

Wartości niematerialne

Zgodnie z polityką rachunkowości Spółki minimalna kwota wskazująca na możliwość uznania danego składnika majątku Sfinks za wartość niematerialną wynosi 10 tys. zł.

Zakupione licencje na oprogramowanie komputerowe aktywuje się w wysokości kosztów poniesionych na zakup i przygotowanie do używania danego programu komputerowego. Aktywowany koszt odpisuje się przez szacowany okres użytkowania. Średni okres użytkowania oprogramowania komputerowego wynosi 5 lat.

Spółka dokonała przeglądu czynników, które należy wziąć pod uwagę przy ocenie okresu użytkowania znaków towarowych, takich jak:

- oczekiwane wykorzystanie znaków towarowych i ocena czy znaki mogą być wydajnie zarządzane,
- techniczne, technologiczne, handlowe lub inne rodzaje zużycia,
- stabilność branży gastronomicznej,
- poziom późniejszych nakładów niezbędnych do uzyskania oczekiwanych przyszłych korzyści ekonomicznych ze znaków.

Biorąc pod uwagę powyższe czynniki Spółka uznała, że nie istnieją żadne dające się przewidzieć ograniczenia okresu, w którym można spodziewać się, że usługi sprzedawane pod zarządzanymi przez Spółkę znakami towarowymi będą generowały korzyści finansowe i w związku z tym znaki towarowe są traktowane jako wartość niematerialna o nieokreślonym okresie użytkowania, od których nie dokonuje się odpisów amortyzacyjnych. W każdym okresie sprawozdawczym następuje weryfikacja okresu użytkowania, w celu ustalenia czy zdarzenia i okoliczności nadal potwierdzają ocenę, że okres użytkowania tego składnika nadal jest nieokreślony.

Utrata wartości rzeczowych aktywów trwałych i wartości niematerialnych

Na każdy dzień bilansowy Spółka dokonuje analizy, czy wystąpiły przesłanki wskazujące na utratę wartości składników majątku trwałego. W przypadku, gdy stwierdzono istnienie takich przesłanek, szacowana jest wartość odzyskiwalna danego składnika aktywów, w celu ustalenia potencjalnego odpisu z tego tytułu.

W przypadku rzeczowych aktywów trwałych uznaje się, że najmniejszym możliwym do zidentyfikowania ośrodkiem generującym przepływy pieniężne jest pojedyncza restauracja, chyba że ustalenia umowne z wynajmującym stanowią inaczej. W sytuacji, gdy składnik aktywów nie generuje przepływów pieniężnych, które są w znacznym stopniu niezależnymi od przepływów generowanych przez inne aktywa, analizę przeprowadza się dla grupy aktywów generujących przepływy pieniężne, do której należy dany składnik aktywów.

W przypadku wartości niematerialnych o nieokreślonym okresie użytkowania, test na utratę wartości przeprowadzany jest corocznie oraz dodatkowo, gdy występują przesłanki wskazujące na możliwość wystąpienia utraty wartości.

Wartość odzyskiwalna ustalana jest jako kwota wyższa z dwóch wartości: wartość godziwa pomniejszona o koszty sprzedaży lub wartość użytkowa. Ta ostatnia wartość odpowiada wartości bieżącej szacunku przyszłych przepływów pieniężnych zdyskontowanych przy użyciu stopy dyskonta uwzględniającej aktualną rynkową wartość pieniądza w czasie oraz ryzyko specyficzne dla danego aktywa.

Jeżeli wartość odzyskiwalna jest niższa od wartości księgowej netto składnika aktywów (lub grupy aktywów), wartość księgowa jest pomniejszana do wartości odzyskiwalnej.

W momencie, gdy utrata wartości ulega następnie odwróceniu, wartość netto składnika aktywów (lub grupy aktywów) zwiększana jest do nowej szacowanej wartości odzyskiwalnej, nie wyższej jednak od wartości netto tego składnika aktywów jaka byłaby ustalona, gdyby utrata wartości nie została rozpoznana w poprzednich latach.

Leasing

Do identyfikacji umów leasingu Spółka stosuje model kontroli, wprowadzając rozróżnienie na umowy leasingu i umowy o świadczenie usług w zależności od tego, czy występuje składnik aktywów kontrolowany przez klienta.

Za okres leasingu Spółka przyjmuje nieodwołalny okres leasingu, wraz z okresami, w których istnieje opcja przedłużenia leasingu (jeżeli można z wystarczającą pewnością założyć, że Spółka skorzysta z tej opcji). Dla umów zawartych na czas nieokreślony Spółka szacuje najbardziej prawdopodobny okres trwania

umowy, dla umów najmu lokali Spółka przyjęła okres 10 lat od późniejszej z dat: daty pierwotnego ujęcia leasingu lub daty generalnego remontu lokalu. Umowy krótkookresowe, tj. takie których okres nie przekracza 12 miesięcy oraz umowy o niskiej wartości Spółka ujmuje bezpośrednio w koszty.

Krańcowa stopa procentowa leasingobiorcy uwzględnia ryzyko spółki, okres leasingu i przedmiot leasingu. Z uwagi na fakt, że Spółka posiada istotne zobowiązania kredytowe udzielone Spółce na długi okres, Spółka przyjęła, że najlepszym szacunkiem krańcowej stopy leasingobiorcy dla zobowiązania z tytułu leasingów związanych z użytkowaniem lokali jest zastosowanie dla leasingów stopy procentowej równej efektywnej stopie procentowej otrzymanych kredytów i pożyczek na ten sam okres. Zobowiązania z tytułu leasingu na inne okresy lub w innej walucie są korygowane odpowiednio.

Umowy subleasingu, których okres trwania stanowi co najmniej 50% okresu leasingu głównej umowy leasingu, klasyfikowane są jako leasing finansowy. W przeciwnym razie umowa subleasingu jest umową leasingu operacyjnego.

W momencie zawarcia umowy subleasingu klasyfikowanej jako leasing finansowy Spółka przestaje ujmować leasingowany składnik aktywów jako składnik aktywów trwałych i rozpoznaje należności z tytułu subleasingu w kwocie sumy minimalnych należnych Spółce opłat leasingowych wynikających z umowy subleasingu zdyskontowanych stopą procentową subleasingu. Jeżeli stopa subleasingu nie jest określona w umowie subleasingu, wówczas Spółka stosuje stopę dyskontową właściwą dla leasingu głównego. W zakresie należności leasingowych z tytułu umów podnajmu lokali zawierających prawo do ich wypowiedzenia w przypadku braku płatności podstawą odpisu na straty kredytowe jest wartość bieżąca należności z tytułu subleasingu za okres 3 miesięcy, jednak nie krótszy niż okres wypowiedzenia.

W czasie trwania umowy subleasingu Spółka, rozpoznaje zarówno przychody z tytułu odsetek w umowie subleasingu jak i koszty z tytułu odsetek w umowie głównej leasingu, które są prezentowane w szyku rozwartym.

Aktywa finansowe

Aktywa finansowe Spółki są klasyfikowane do jednej z trzech kategorii:

1. aktywa finansowe wyceniane według zamortyzowanego kosztu;
2. aktywa finansowe wyceniane w wartości godziwej przez wynik finansowy;
3. aktywa finansowe wyceniane w wartości godziwej przez inne całkowite dochody.

Składnik aktywów finansowych jest klasyfikowany do pierwszej z tych kategorii, jeżeli spełnione są dwa warunki:

- 1) aktywa utrzymywane są w ramach modelu biznesowego, którego celem jest utrzymywanie aktywów w celu uzyskiwania przepływów pieniężnych wynikających z kontraktu; oraz
- 2) jego warunki umowne powodują powstanie w określonych momentach przepływów pieniężnych stanowiących wyłącznie spłatę kapitału oraz odsetek od niespłaconej części kapitału.

W sytuacji, gdy nie są spełnione warunki zaklasyfikowania do aktywów finansowych wycenianych według zamortyzowanego kosztu, składnik aktywów finansowych jest wyceniany w wartości godziwej.

Spółka dokonuje podziału na pozycje krótkoterminowe i długoterminowe zgodnie z wytycznymi MSSF. Dany składnik aktywów zalicza się do aktywów obrotowych, gdy oczekuje się, że zostanie zrealizowany w ciągu dwunastu miesięcy od dnia bilansowego lub stanowi składnik środków pieniężnych lub ich ekwiwalentów (zgodnie z jego definicją w MSR 7 Rachunek przepływów pieniężnych) chyba, że występują ograniczenia dotyczące jego wymiany czy wykorzystania do zaspokojenia zobowiązania w przeciągu przynajmniej dwunastu miesięcy od dnia bilansowego.

W momencie ujęcia początkowego oraz przez cały okres ujmowania aktywa finansowego w sprawozdaniach z sytuacji finansowej spółki szacuje się oczekiwane straty na aktywie.

Spółka stosuje dwa podejścia do szacowania oczekiwanej straty, zgodnie z którymi strata jest ustalana na podstawie:

- straty kredytowej oczekiwanej w okresie 12 miesięcy (odpis ogólny), albo
- straty kredytowej oczekiwanej do zapadalności, w przypadku, gdy dla danego składnika aktywów od momentu początkowego ujęcia nastąpił istotny wzrost ryzyka kredytowego.

Zmiana wyceny aktywów finansowych wycenianych według zamortyzowanego kosztu ujmowana jest w wyniku bieżącego okresu.

Zyski i straty z wyceny aktywów finansowych wycenianych w wartości godziwej ujmowane są w wyniku bieżącego okresu, za wyjątkiem aktywów utrzymywanych w ramach modelu biznesowego, którego celem jest utrzymywanie aktywów zarówno w celu uzyskania przepływów pieniężnych z kontraktów jak i ich sprzedaż – dla tych aktywów zyski i straty z wyceny ujmowane są w innych całkowitych dochodach, z tym zastrzeżeniem, że w momencie ujęcia początkowego instrumentu kapitałowego nie przeznaczanego do obrotu, Zarząd może podjąć nieodwołalną decyzję o wycenie takiego instrumentu finansowego, w wartości godziwej przez inne całkowite dochody.

Instrumenty kapitałowe w postaci udziałów w spółkach kontrolowanych klasyfikowane są do aktywów finansowych wycenianych wg wartości godziwej przez inne całkowite dochody. Udziały w innych podmiotach nie dające kontroli wyceniane są w wartości godziwej przez wynik finansowy. Jeśli nie istnieje płynny rynek dla danego składnika wyceny dokonuje się na podstawie zdyskontowanych przepływów pieniężnych ustalonych w oparciu o plan biznesu wycenianej jednostki. Stopę dyskonta przyjmuje się jako WACC stosowany przez Sfinks Polska S.A. przy sporządzaniu testów na utratę wartości aktywów trwałych powiększony o marżę na ryzyko realizacji przedsięwzięcia oraz marżę na ryzyko jego upłynnienia. Współczynnik „g” do wyliczenia wartości rezydualnej przyjmuje się w oparciu o prognozowany wzrost PKB dla Polski dotyczący roku następującego po zakończeniu okresu objętego projekcją.

Zobowiązania finansowe

Zobowiązania finansowe klasyfikuje się jako wyceniane w wartości godziwej przez wynik finansowy albo jako pozostałe zobowiązania finansowe.

Zobowiązania finansowe wyceniane w wartości godziwej przez wynik finansowy

Do tej kategorii zalicza się zobowiązania finansowe przeznaczone do zbycia lub zdefiniowane jako wyceniane w wartości godziwej przez wynik finansowy.

Zobowiązanie finansowe klasyfikuje się jako przeznaczone do zbycia, jeżeli:

- zostało podjęte przede wszystkim w celu odkupu w krótkim terminie;
- stanowi część określonego portfela instrumentów finansowych, którymi Spółka zarządza łącznie zgodnie z bieżącym i faktycznym wzorcem generowania krótkoterminowych zysków; lub
- jest instrumentem pochodnym niesklasyfikowanym i niedziałającym jako zabezpieczenie.

Zobowiązanie finansowe inne niż przeznaczone do zbycia może zostać sklasyfikowane jako wyceniane w wartości godziwej przez wynik finansowy w chwili początkowego ujęcia, jeżeli:

- taka klasyfikacja eliminuje lub znacząco redukuje niespójność wyceny lub ujęcia, jaka wystąpiłaby w innych warunkach; lub
- składnik aktywów finansowych należy do grupy aktywów lub zobowiązań finansowych, lub do obu tych grup objętych zarządzaniem, a jego wyniki wyceniane są w wartości godziwej zgodnie z udokumentowaną strategią zarządzania ryzykiem lub inwestycjami Spółki, w ramach której informacje o grupowaniu aktywów są przekazywane wewnątrz; lub

- stanowi część kontraktu zawierającego jeden lub więcej wbudowanych instrumentów pochodnych, a MSR 39 dopuszcza klasyfikację całego kontraktu (składnika zobowiązań) do pozycji wycenianych w wartości godziwej przez wynik finansowy.

Zobowiązania finansowe wyceniane w wartości godziwej przez wynik finansowy wykazuje się w wartości godziwej, a wynikające z nich zyski lub straty finansowe ujmuje się w rachunku zysków i strat z uwzględnieniem odsetek zapłaconych od danego zobowiązania finansowego, z zastrzeżeniem, że zmiana wartości godziwej dotycząca zmiany ryzyka kredytowego zobowiązania finansowego wyznaczonego w momencie początkowego ujęcia jako wycenianego w wartości godziwej przez wynik finansowy jest prezentowana w innych całkowitych dochodach. W przypadku, gdyby zastosowanie powyższego zastrzeżenia powodowało brak współmierności przychodów i kosztów lub gdy zobowiązanie finansowe wynika ze zobowiązań do udzielenia pożyczki lub umów gwarancji finansowych, cała zmiana wartości godziwej jest ujmowana w zysku lub stracie bieżącego okresu.

Pozostałe zobowiązania finansowe

Pozostałe zobowiązania finansowe są to inne zobowiązania niż wykazywane w wartości godziwej przez wynik finansowy.

Spółka klasyfikuje do tej pozycji m.in.

- zobowiązania handlowe,
- wyemitowane instrumenty dłużne (np. obligacje, weksle własne),
- kredyty,
- zaciągnięte pożyczki,
- zobowiązania z tytułu leasingu.

Pozostałe zobowiązania finansowe wycenia się początkowo w wartości godziwej pomniejszonej o koszty transakcji.

Następnie wycenia się je po zamortyzowanym koszcie historycznym metodą efektywnej stopy procentowej, gdzie koszty odsetkowe ujmuje się metodą efektywnego dochodu. Ewentualnie wycenia się je w wysokości kwoty kapitału pozostającego do spłaty powiększonego o odsetki naliczone na dzień bilansowy (jeżeli nie różni się istotnie ta wycena od wyceny po zamortyzowanym koszcie).

Metoda efektywnej stopy procentowej służy do obliczania zamortyzowanego kosztu zobowiązania i do alokowania kosztów odsetkowych w odpowiednim okresie. Efektywna stopa procentowa, to stopa faktycznie dyskontująca przyszłe płatności pieniężne w przewidywanym okresie użytkowania.

Zobowiązania handlowe oraz pozostałe zobowiązania

Zobowiązania początkowo ujmowane są w księgach według ich wartości nominalnej, a następnie kwoty zobowiązania (wraz z odsetkami naliczonymi, o ile istnieje istotne prawdopodobieństwo ich zapłaty) na dzień bilansowy.

Zobowiązania finansowe zalicza się do zobowiązań krótkoterminowych, w tej części, dla której spłata zobowiązania przypada na okres 12 miesięcy od dnia bilansowego, z wyjątkiem sytuacji, gdy spółka nie spełni warunków umownych. W tej sytuacji całe zobowiązanie klasyfikowane jest jako krótkoterminowe.

Zapasy

Wartość początkowa (koszt) zapasów obejmuje wszystkie koszty (nabycia, wytworzenia i inne) poniesione w związku z doprowadzeniem zapasów do ich aktualnego miejsca i stanu. Cena nabycia zapasów obejmuje cenę zakupu, powiększoną o cła importowe i inne podatki (niemożliwe do późniejszego odzyskania od władz podatkowych), koszty transportu, załadunku, wyładunku i inne koszty bezpośrednio związane z pozyskaniem zapasów, pomniejszaną o opusty, rabaty i inne podobne zmniejszenia.

Zapasy wycenia się w wartości początkowej (cenie nabycia lub koszcie wytworzenia), nie wyższej niż cena sprzedaży możliwa do uzyskania.

W odniesieniu do zapasów, które nie są wzajemnie wymienne oraz wyrobów i usług wytworzonych i przeznaczonych do realizacji konkretnych przedsięwzięć koszt zapasów ustala się metodą szczegółowej identyfikacji poszczególnych kosztów. Metoda ta polega na przyporządkowaniu konkretnego kosztu (wartości początkowej) do poszczególnych pozycji zapasów. W odniesieniu do pozostałych zapasów koszt ustala się stosując metodę „pierwsze weszło, pierwsze wyszło” (FIFO).

Kapitał podstawowy

Akcje zwykłe zalicza się do kapitału własnego.

Kapitał podstawowy wykazuje się w wartości nominalnej.

Koszty krańcowe bezpośrednio związane z emisją nowych akcji wykazuje się w kapitale własnym jako pomniejszenie wpływów z emisji.

Kapitał opłacony, a niezarejestrowany wykazywany jest jako odrębna pozycja kapitałów.

Kapitał z tytułu agio

Kapitał wynikający ze sprzedaży akcji powyżej ich wartości nominalnej, kosztów i przychodów związanych z emisją akcji.

Kapitał z tytułu wyceny instrumentów finansowych.

Wartość kapitału z aktualizacji wyceny wynika z wyceny efektywnej części instrumentów zabezpieczających oraz wyceny aktywów finansowych wycenianych według wartości godziwej przez inne całkowite dochody, skorygowanych o podatek odroczonego.

Inne składniki kapitału

Główną pozycję wśród tych kapitałów w Spółce stanowi kapitał wynikający z programów motywacyjnych skierowanych do Zarządu i kluczowej kadry kierowniczej. Wartość tego kapitału jest wyceniana zgodnie z MSSF2.

Spółka dopuszcza tworzenie innych pozycji kapitałów własnych wg potrzeb Spółki.

Rezerwy

Rezerwy są ujmowane w bilansie wówczas, gdy na Spółce ciąży prawny lub zwyczajowo oczekiwany obowiązek wynikający ze zdarzeń przeszłych i jest prawdopodobne, iż wypełnienie tego obowiązku spowoduje konieczność wypływu środków. Jeżeli wpływ utraty wartości pieniądza w czasie jest istotny, wartość rezerwy ustalana jest jako przewidywana kwota przyszłych przepływów pieniężnych zdyskontowana przy zastosowaniu stopy dyskontowej przed opodatkowaniem, odzwierciedlającej wartość pieniądza w czasie oraz ryzyka charakterystyczne dla danego składnika zobowiązań.

Rezerwy na zobowiązania spowodowane restrukturyzacją tworzone są wówczas, gdy Spółka posiada szczegółowy, formalny plan restrukturyzacji i restrukturyzacja taka rozpoczęła się lub informacja o niej została podana do publicznej wiadomości.

Przychody ze sprzedaży

Przychody ze sprzedaży ujmowane są w wartości godziwej zapłat otrzymanych lub należnych i reprezentują należności za produkty, towary i usługi dostarczone w ramach normalnej działalności gospodarczej, po pomniejszeniu o rabaty, VAT i inne podatki związane ze sprzedażą. Przychód ze sprzedaży towarów ujmowany jest w momencie dostarczenia towarów i przekazania prawa własności.

Transakcje w walutach obcych

Transakcje przeprowadzane w walucie innej niż polski złoty są księgowane po kursie waluty obowiązującym na dzień transakcji. Na dzień bilansowy, aktywa i pasywa pieniężne denominowane w walutach obcych są przeliczane według kursu obowiązującego na ten dzień. Zyski i straty wynikłe z przeliczenia walut są odnoszone bezpośrednio do zestawienia rachunku zysku i strat.

Podatek dochodowy

Na obowiązkowe obciążenia wyniku składają się: podatek bieżący oraz podatek odroczony.

Bieżące obciążenie podatkowe jest obliczane na podstawie wyniku podatkowego (podstawy opodatkowania) danego roku obrotowego. Podatek odroczony jest wyliczany metodą bilansową jako podatek podlegający zapłaceniu lub zwrotowi w przyszłości na różnicach pomiędzy wartościami bilansowymi aktywów i pasywów, a odpowiadającymi im wartościami podatkowymi wykorzystywanymi do wyliczenia podstawy opodatkowania.

Rezerwa na podatek odroczony jest tworzona od wszystkich dodatnich różnic przejściowych podlegających opodatkowaniu, natomiast składnik aktywów z tytułu podatku odroczonego jest rozpoznawany do wysokości w jakiej jest prawdopodobne, że będzie można pomniejszyć przyszłe zyski podatkowe o rozpoznane ujemne różnice przejściowe. Pozycja aktywów lub zobowiązanie podatkowe nie powstaje, jeśli różnica przejściowa powstaje z tytułu wartości firmy lub z tytułu pierwotnego ujęcia innego składnika aktywów lub zobowiązania w transakcji, która nie ma wpływu ani na wynik podatkowy ani na wynik księgowy.

Podatek odroczony jest wyliczany przy użyciu stawek podatkowych, które będą obowiązywać w momencie, gdy pozycja aktywów zostanie zrealizowana lub zobowiązanie stanie się wymagalne. Aktywa i rezerwa na podatek odroczony prezentowane są w bilansie per saldo i ich zmiana rozpoznawana jest w rachunku zysku i strat lub w innych dochodach całkowitych (dla efektywnej części instrumentów zabezpieczających).

6. Segmenty działalności – branżowe i geograficzne

Spółka działa w obszarze jednego segmentu branżowego – rynku restauracyjnego. Spółka działa głównie w obszarze jednego segmentu geograficznego, jakim jest Polska.

7. Przychody ze sprzedaży

	od 01.01.2026 do 31.03.2026 000'PLN	od 01.01.2025 do 31.03.2025 000'PLN
Przychody ze sprzedaży produktów i usług, w tym:	8 763	12 338
- przychody ze sprzedaży gastronomicznej	1 211	4 341
- przychody z tytułu opłat franchisingowych	3 330	3 335
- przychody z tytułu wynajmu powierzchni i pozostałe	4 222	4 662
w tym wpływ MSSF 16	(1 535)	(2 423)
Przychody ze sprzedaży towarów i materiałów	639	419
Razem	9 402	12 757

8. Koszty według rodzaju

	od 01.01.2026 do 31.03.2026 000'PLN	od 01.01.2025 do 31.03.2025 000'PLN
Amortyzacja	(1 090)	(1 577)
<i>w tym wpływ MSSF 16</i>	(752)	(1 177)
Zużycie materiałów i energii	(941)	(2 258)
Usługi obce	(2 686)	(4 620)
<i>w tym wpływ MSSF 16</i>	2 458	3 823
Podatki i opłaty	(62)	(85)
Wynagrodzenia	(2 568)	(2 760)
Ubezpieczenia społeczne i inne świadczenia	(432)	(494)
Pozostałe koszty rodzajowe	(104)	(86)
Wartość sprzedanych towarów i materiałów	(623)	(358)
Razem	(8 506)	(12 238)
Koszt własny sprzedaży	(3 382)	(6 772)
<i>w tym wpływ MSSF 16</i>	1 539	2 540
Koszty ogólnego zarządu	(5 124)	(5 466)
<i>w tym wpływ MSSF 16</i>	167	106
Razem	(8 506)	(12 238)

9. Pozostałe przychody operacyjne

	od 01.01.2026 do 31.03.2026 000'PLN	od 01.03.2025 do 31.03.2025 000'PLN
Wynik na likwidacji leasingów	560	-
<i>w tym MSSF 16</i>	560	-
Rozwiązane odpisy aktualizujące na majątek trwały	385	43
<i>w tym na znaki towarowe</i>	179	-
<i>w tym wpływ MSSF 16</i>	207	43
Sprzedaż wyposażenia	142	90
Zysk ze zbycia niefinansowych aktywów trwałych	21	32
Pozostałe	78	35
Razem	1 186	200

10. Pozostałe koszty operacyjne

	od 01.03.2026 do 31.03.2026 000'PLN	od 01.01.2025 do 31.03.2025 000'PLN
Odpisy aktualizujące majątek trwały	(408)	(160)
<i>w tym na znaki towarowe</i>	-	(17)
<i>w tym wpływ MSSF 16</i>	(48)	(46)
Likwidacja środków trwałych	(17)	(223)
Odpisy aktualizujące zapasy	-	(117)
Wynik na likwidacji leasingów	-	(144)
<i>w tym wpływ MSSF 16</i>	-	(144)
Pozostałe koszty	(21)	(23)
Razem	(446)	(667)

11. Zysk/strata z tytułu oczekiwanych strat kredytowych

	od 01.01.2026 do 31.03.2026 000'PLN	od 01.01.2025 do 31.03.2025 000'PLN
(Strata) z tytułu utraty wartości należności handlowych	(342)	(681)
Odwrócenie straty z tytułu utraty wartości należności handlowych	113	704
(Strata)/odwrócenie straty z tytułu utraty wartości należności handlowych	(229)	23
(Strata) z tytułu utraty wartości należności leasingowych	-	-
<i>w tym wpływ MSSF 16</i>	-	-
Odwrócenie straty z tytułu utraty wartości należności leasingowych	10	25
<i>w tym wpływ MSSF 16</i>	10	25
(Strata) z tytułu utraty wartości pożyczek	(18)	(22)
Odwrócenie straty z tytułu utraty wartości pożyczek	-	-
(Strata) z tytułu utraty wartości odsetek od należności handlowych	-	-
Odwrócenie straty z tytułu utraty wartości odsetek od należności handlowych	-	1
(Strata)/odwrócenie straty z tytułu utraty wartości aktywów finansowych innych niż należności handlowe	(8)	4
Razem (Strata)/odwrócenie straty z tytułu utraty wartości aktywów finansowych	(237)	27

12. Koszty finansowe netto

	od 01.01.2026 do 31.03.2026 000*PLN	od 01.01.2025 do 31.03.2025 000*PLN
Przychody z tytułu odsetek od leasingów	221	531
<i>w tym wpływ MSSF 16</i>	221	531
Uzyskane odsetki	42	62
Koszty odsetek od kredytów i pożyczek	(1 879)	(2 029)
Koszty odsetek od leasingów	(680)	(1 130)
<i>w tym wpływ MSSF 16</i>	(680)	(1 130)
Różnice kursowe	(81)	240
<i>w tym wpływ MSSF 16</i>	(85)	240
Koszty odsetek od pozostałych zobowiązań	(32)	(58)
Dyskonto należności	(18)	214
Inne	(21)	(21)
Razem	(2 448)	(2 199)

13. Podatek dochodowy

	od 01.01.2026 do 31.03.2026 000*PLN	od 01.01.2025 do 31.03.2025 000*PLN
Podatek bieżący	(101)	(122)
Podatek odroczony	(153)	209
Razem podatek	(254)	87

Tytuł ujemnych różnic przejściowych	Kwota różnicy przejściowej na dzień 31.03.2026	Aktywa z tytułu podatku na dzień 31.03.2026	Kwota różnicy przejściowej na dzień 31.12.2025	Aktywa z tytułu podatku na dzień 31.12.2025	Kwota różnicy przejściowej na dzień 31.03.2025	Aktywa z tytułu podatku na dzień 31.03.2025
Odniesionych na wynik finansowy	47 895	9 100	48 697	9 253	54 643	10 409
Środki trwałe, wartości niematerialne, aktywa PDU	2 483	471	3 267	620	3 380	642
Odpisy na należności	6 123	1 163	5 830	1 108	6 200	1 178
Straty podatkowe	13 334	2 533	11 904	2 262	19 471	3 699
Udziały i pożyczki	1 526	290	1 526	290	1 526	290
Rezerwy na zobowiązania i przychody przyszłych okresów	4 366	830	4 673	888	5 579	1 060
Zobowiązanie i inne	20 063	3 813	21 497	4 085	18 487	3 540
Odniesionych na kapitał własny	-	-	-	-	-	-
RAZEM	47 895	9 100	48 697	9 253	54 643	10 409

Śródroczne jednostkowe sprawozdanie finansowe za okres od 01 stycznia do 31 marca 2026 r.

Tytuł dodatknych różnic przejściowych	Kwota różnicy przejściowej na dzień 31.03.2026	Rezerwa z tytułu podatku na dzień 31.03.2026	Kwota różnicy przejściowej na dzień 31.12.2025	Rezerwa z tytułu podatku na dzień 31.12.2025	Kwota różnicy przejściowej na dzień 31.03.2025	Rezerwa z tytułu podatku na dzień 31.03.2025
Odniesionych na wynik finansowy	1 092	207	1 092	207	-	-
Wycena udziałów	1 092	207	1 092	207	-	-
Odniesionych na kapitał własny	-	-	-	-	-	-
RAZEM	1 092	207	1 092	207	-	-
Aktywa z tytułu podatku odroczonego netto		8 893		9 046		10 409

14. Zysk (Strata) przypadający na jedną akcję

	od 01.01.2026 do 31.03.2026	od 01.01.2025 do 31.03.2025
Średnia ważona liczba akcji zwykłych (szt.)	37 941 054	37 941 054
Średnia ważona liczba akcji zwykłych dla potrzeb rozwodnionego zysku (straty) na akcję (szt.)	37 941 054	37 941 054
Zysk (strata) z działalności kontynuowanej przypadający na akcjonariuszy Spółki (tys. PLN)	(1 303)	(2 033)
Zysk (strata) przypadający na akcję z działalności kontynuowanej		
Zwykły (w PLN)	(0,03)	(0,05)
Rozwodniony (w PLN)	(0,03)	(0,05)
Zysk (strata) z działalności zaniechanej przypadający na akcjonariuszy Spółki (tys. PLN)	-	-
Zysk (strata) przypadający na akcję z działalności zaniechanej		
Zwykły (w PLN)	-	-
Rozwodniony (w PLN)	-	-
Całkowity dochód z działalności kontynuowanej przypadający na akcjonariuszy Spółki (tys. PLN)	(1 303)	(2 033)
Dochód przypadający na akcję z działalności kontynuowanej		
Zwykły (w PLN)	(0,03)	(0,05)
Rozwodniony (w PLN)	(0,03)	(0,05)
Całkowity dochód z działalności zaniechanej przypadający na akcjonariuszy Spółki (tys. PLN)	-	-
Dochód przypadający na akcję z działalności zaniechanej		
Zwykły (w PLN)	-	-
Rozwodniony (w PLN)	-	-

Zwykły zysk na akcję wylicza się jako iloraz zysku przypadającego na akcjonariuszy Spółki oraz średniej ważonej liczby akcji zwykłych w trakcie roku, z wyłączeniem akcji zwykłych nabytych przez Spółkę i wykazywanych jako akcje własne.

Śródroczne jednostkowe sprawozdanie finansowe za okres od 01 stycznia do 31 marca 2026 r.

Rozwodniony zysk na akcję wylicza się korygując średnią ważoną liczbę akcji zwykłych w taki sposób, jakby nastąpiła zamiana na akcje wszystkich powodujących rozwodnienie potencjalnych akcji zwykłych.

Zwykły dochód na akcję wylicza się jako ilorz całkowitego dochodu przypadającego na akcjonariuszy Spółki oraz średniej ważonej liczby akcji zwykłych w trakcie roku, z wyłączeniem akcji zwykłych nabytych przez Spółkę i wykazywanych jako akcje własne.

Rozwodniony dochód na akcję wylicza się korygując średnią ważoną liczbę akcji zwykłych w taki sposób, jakby nastąpiła zamiana na akcje wszystkich powodujących rozwodnienie potencjalnych akcji zwykłych.

	Na dzień 31.03.2026	Na dzień 31.12.2025	Na dzień 31.03.2025
Wartość księgowa (w tys. PLN)	(84 490)	(83 187)	(78 197)
Liczba akcji (szt.)	37 941 054	37 941 054	37 941 054
Wartość księgowa na jedną akcję w PLN	(2,23)	(2,18)	(2,06)
Rozwodniona liczba akcji (szt.)	37 941 054	37 941 054	37 941 054
Rozwodniona wartość księgowa na jedną akcję w PLN	(2,23)	(2,18)	(2,06)

Wartość księgowa na akcję wylicza się jako ilorz wartości aktywów netto Spółki oraz liczby akcji zwykłych na dzień bilansowy, z wyłączeniem akcji zwykłych nabytych przez Spółkę i wykazywanych jako akcje własne.

Rozwodnioną wartość księgową na akcję wylicza się korygując liczbę akcji zwykłych w taki sposób, jakby nastąpiła zamiana na akcje wszystkich powodujących rozwodnienie potencjalnych akcji zwykłych.

15. Wartości niematerialne

(w tys. PLN)	Umowy	Znaki towarowe	Oprogramowanie i licencje komputerowe	Inne wartości niematerialne	WN w budowie	Razem
Wartość brutto						
Stan na 1 stycznia 2026	1 262	30 433	10 336	715	436	43 182
Zwiększenia	-	-	-	-	-	-
Zmniejszenia	-	-	-	-	-	-
Stan na 31 marca 2026	1 262	30 433	10 336	715	436	43 182
Umorzenie						
Stan na 1 stycznia 2026	(982)	(92)	(7 962)	(715)	-	(9 751)
Zwiększenia	-	(7)	(200)	-	-	(207)
Amortyzacja	-	(7)	(200)	-	-	(207)
Zmniejszenia	-	-	-	-	-	-
Stan na 31 marca 2026	(982)	(99)	(8 162)	(715)	-	(9 958)
Odpisy aktualizujące						
Stan na 1 stycznia 2026	(280)	(27 807)	-	-	(380)	(28 467)
Zwiększenia	-	-	-	-	-	-
Zmniejszenia	-	179	-	-	-	179
Impairment	-	179	-	-	-	179
Stan na 31 marca 2026	(280)	(27 628)	-	-	(380)	(28 288)
Wartość netto 1 stycznia 2026	-	2 534	2 374	-	56	4 964
Wartość netto 31 marca 2026	-	2 706	2 174	-	56	4 936

Śródroczne jednostkowe sprawozdanie finansowe za okres od 01 stycznia do 31 marca 2026 r.

(w tys. PLN)	Umowy	Znaki towarowe	Oprogramowanie i licencje komputerowe	Inne wartości niematerialne	WN w budowie	Razem
Wartość brutto						
Stan na 1 stycznia 2025	1 262	30 433	10 146	715	471	43 027
Zwiększenia	-	-	159	-	80	239
Nabycie	-	-	-	-	80	80
Przemieszczenie	-	-	159	-	-	159
Zmniejszenia	-	-	-	-	(159)	(159)
Przemieszczenia	-	-	-	-	(159)	(159)
Stan na 31 marca 2025	1 262	30 433	10 305	715	392	43 107
Umorzenie						
Stan na 1 stycznia 2025	(982)	(65)	(7 165)	(715)	-	(8 927)
Zwiększenia	-	(7)	(195)	-	-	(202)
Amortyzacja	-	(7)	(195)	-	-	(202)
Zmniejszenia	-	-	-	-	-	-
Stan na 31 marca 2025	(982)	(72)	(7 360)	(715)	-	(9 129)
Odpisy aktualizujące						
Stan na 1 stycznia 2025	(280)	(27 796)	-	-	-	(28 076)
Zwiększenia	-	(17)	-	-	-	(17)
Impairment	-	(17)	-	-	-	(17)
Zmniejszenia	-	-	-	-	-	-
Stan na 31 marca 2025	(280)	(27 813)	-	-	-	(28 093)
Wartość netto 1 stycznia 2025	-	2 572	2 981	-	471	6 024
Wartość netto 31 marca 2025	-	2 548	2 945	-	392	5 885

Zmiana stanu odpisów na wartości niematerialne została omówiona w nocie 18.

Zabezpieczenia na wartościach niematerialnych zostały ujawnione w nocie 26 niniejszego sprawozdania.

16. Aktywa trwałe z tytułu prawa do użytkowania

(w tys. PLN)	Budynki i budowle	Maszyny i urządzenia	Środki transportu	Razem
Wartość brutto				
Stan na 1 stycznia 2026	45 525	455	1 421	47 401
Zwiększenia	1 380	-	84	1 464
Nabycie	1 380	-	84	1 464
Zmniejszenia	(7 817)	-	-	(7 817)
Likwidacja	(7 817)	-	-	(7 817)
Stan na 31 marca 2026	39 088	455	1 505	41 048
Umorzenie				
Stan na 1 stycznia 2026	(27 174)	(268)	(521)	(27 963)
Zwiększenia	(572)	(26)	(154)	(752)
Amortyzacja	(572)	(26)	(154)	(752)
Zmniejszenia	5 785	-	-	5 785
Likwidacja	5 785	-	-	5 785
Stan na 31 marca 2026	(21 961)	(294)	(675)	(22 930)
Odpisy aktualizujące				
Stan na 1 stycznia 2026	(243)	-	-	(243)
Zwiększenia	(48)	-	-	(48)
Impairment	(48)	-	-	(48)
Zmniejszenia	207	-	-	207
Impairment	207	-	-	207
Stan na 31 marca 2026	(84)	-	-	(84)
Wartość netto 1 stycznia 2026	18 108	187	900	19 195
Wartość netto 31 marca 2026	17 043	161	830	18 034

Śródroczne jednostkowe sprawozdanie finansowe za okres od 01 stycznia do 31 marca 2026 r.

(w tys. PLN)	Budynki i budowle	Maszyny i urządzenia	Środki transportu	Razem
Wartość brutto				
Stan na 1 stycznia 2025	73 450	853	914	75 217
Zwiększenia	1 090	-	-	1 090
Nabycie	1 090	-	-	1 090
Zmniejszenia	(11 627)	-	-	(11 627)
Likwidacja	(11 627)	-	-	(11 627)
Stan na 31 marca 2025	62 913	853	914	64 680
Umorzenie				
Stan na 1 stycznia 2025	(39 280)	(531)	(574)	(40 385)
Zwiększenia	(1 059)	(26)	(92)	(1 177)
Amortyzacja	(1 059)	(26)	(92)	(1 177)
Zmniejszenia	6 159	-	-	6 159
Likwidacja	6 159	-	-	6 159
Stan na 31 marca 2025	(34 180)	(557)	(666)	(35 403)
Odpisy aktualizujące				
Stan na 1 stycznia 2025	(577)	(35)	-	(612)
Zwiększenia	(46)	-	-	(46)
Impairment	(46)	-	-	(46)
Zmniejszenia	43	-	-	43
Impairment	43	-	-	43
Stan na 31 marca 2025	(580)	(35)	-	(615)
Wartość netto 1 stycznia 2025	33 593	287	340	34 220
Wartość netto 31 marca 2025	28 153	261	248	28 662

Zmiana stanu odpisów na aktywa trwałe z tytułu prawa do użytkowania została omówiona w nocie 18.
Zabezpieczenia na aktywach trwałych z tytułu prawa do użytkowania zostały ujawnione w nocie 26.

17. Rzeczowe aktywa trwałe

(w tys. PLN)	Grunty	Budynki i budowle	Maszyny i urządzenia	Środki transportu	Inne rzeczowe aktywa trwałe	Środki trwałe w budowie (w tym zaliczki)	Razem
Wartość brutto							
Stan na 1 stycznia 2026	989	21 356	2 021	58	492	-	24 916
Zwiększenia	-	-	133	-	30	-	163
Przemieszczenie	-	-	133	-	30	-	163
Zmniejszenia	-	(4 127)	(572)	-	(195)	-	(4 894)
Sprzedaż	-	(42)	(380)	-	(145)	-	(567)
Likwidacja	-	(4 085)	(59)	-	(20)	-	(4 164)
Przemieszczenie	-	-	(133)	-	(30)	-	(163)
Stan na 31 marca 2026	989	17 229	1 582	58	327	-	20 185
Umorzenie							
Stan na 1 stycznia 2026	-	(14 530)	(1 664)	(58)	(460)	-	(16 712)
Zwiększenia	-	(105)	(157)	-	(31)	-	(293)
Amortyzacja	-	(105)	(24)	-	(1)	-	(130)
Przemieszczenie	-	-	(133)	-	(30)	-	(163)
Zmniejszenia	-	2 666	546	-	195	-	3 407
Sprzedaż	-	-	356	-	145	-	501
Likwidacja	-	2 666	57	-	20	-	2 743
Przemieszczenia	-	-	133	-	30	-	163
Stan na 31 marca 2026	-	(11 969)	(1 275)	(58)	(296)	-	(13 598)
Odpisy aktualizujące							
Stan na 1 stycznia 2026	-	(5 050)	(109)	-	(28)	-	(5 187)
Zwiększenia	-	(361)	-	-	-	-	(361)
Impairment	-	(361)	-	-	-	-	(361)
Zmniejszenia	-	1 444	18	-	-	-	1 462
Sprzedaż	-	42	17	-	-	-	59
Likwidacja	-	1 402	1	-	-	-	1 403
Stan na 31 marca 2026	-	(3 967)	(91)	-	(28)	-	(4 086)
Wartość netto 1 stycznia 2026	989	1 776	248	-	4	-	3 017
Wartość netto 31 marca 2026	989	1 293	216	-	3	-	2 501

(w tys. PLN)	Grunty	Budynki i budowle	Maszyny i urządzenia	Środki transportu	Inne rzeczowe aktywa trwałe	Środki trwałe w budowie (w tym zaliczki)	Razem
Wartość brutto							
Stan na 1 stycznia 2025	989	38 790	3 543	58	947	24	44 351
Zwiększenia	-	-	10	-	-	244	254
Nabycie	-	-	-	-	-	244	244
Przemieszczenie	-	-	10	-	-	-	10
Zmniejszenia	-	(7 119)	(124)	-	(41)	-	(7 284)
Sprzedaż	-	-	(61)	-	-	-	(61)
Likwidacja	-	(7 119)	(53)	-	(41)	-	(7 213)
Przemieszczenie	-	-	(10)	-	-	-	(10)
Stan na 31 marca 2025	989	31 671	3 429	58	906	268	37 321
Umorzenie							
Stan na 1 stycznia 2025	-	(26 872)	(2 860)	(58)	(852)	-	(30 642)
Zwiększenia	-	(165)	(39)	-	(2)	-	(206)
Amortyzacja	-	(165)	(29)	-	(2)	-	(196)
Przemieszczenie	-	-	(10)	-	-	-	(10)
Zmniejszenia	-	3 291	120	-	41	-	3 452
Sprzedaż	-	-	57	-	-	-	57
Likwidacja	-	3 291	53	-	41	-	3 385
Przemieszczenia	-	-	10	-	-	-	10
Stan na 31 marca 2025	-	(23 746)	(2 779)	(58)	(813)	-	(27 396)
Odpisy aktualizujące							
Stan na 1 stycznia 2025	-	(7 863)	(264)	-	(67)	(10)	(8 204)
Zwiększenia	-	(97)	-	-	-	-	(97)
Impairment	-	(97)	-	-	-	-	(97)
Zmniejszenia	-	3 605	-	-	-	-	3 605
Likwidacja	-	3 605	-	-	-	-	3 605
Stan na 31 marca 2025	-	(4 355)	(264)	-	(67)	(10)	(4 696)
Wartość netto 1 stycznia 2025	989	4 055	419	-	28	14	5 505
Wartość netto 31 marca 2025	989	3 570	386	-	26	258	5 229

Zmiana stanu odpisów na rzeczowe aktywa trwałe została omówiona w nocie 18.
Zabezpieczenia na rzeczowych aktywach trwałych zostały ujawnione w nocie 26.

18. Utrata wartości wartości niematerialnych, środków trwałych i aktywów z tytułu praw do użytkowania.

a) Środki trwałe i aktywa z tytułu prawa do użytkowania

Spółka przeprowadza testy na utratę wartości środków trwałych oraz aktywów z tytułu prawa do użytkowania (PdU) zgodnie z MSR 36. Ośrodkiem wypracowującym środki pieniężne jest lokal gastronomiczny (cash generating unit, CGU), w skład wartości bilansowej wchodzi aktywa z tytułu nakładów poczynionych na dany lokal, środki trwałe wykorzystywane w tym lokalu oraz PdU. Testy na utratę wartości polegają na porównaniu wartości bilansowej pojedynczego CGU z prognozowanymi przyszłymi przepływami pieniężnymi, których zgodnie z oczekiwaniami Spółka może uzyskać z danego lokalu z uwzględnieniem korekty o zobowiązania z tytułu leasingu, które zostały już ujęte w sprawozdaniu finansowym. W przypadku gdy wartość użytkowa CGU jest niższa od wartości bilansowej wówczas Spółka rozpoznaje odpis z tytułu utraty wartości, który jest rozliczany proporcjonalnie do wartości bilansowej aktywów wchodzących w skład CGU, z uwzględnieniem pomniejszenia wartości bilansowej PdU o zobowiązanie leasingowe ujęte w sprawozdaniu.

W teście przeprowadzonym na dzień 31.03.2026 r. wartość użytkowa CGU została ustalona w oparciu o estymowane przepływy pieniężne poszczególnych restauracji za okres od 01.04.2026 r. do końca okresu obowiązywania umów najmu lokali wypracowujących środki pieniężne, a w przypadku lokali własnych franczyzobiorców lub lokali wynajmowanych bezpośrednio przez franczyzobiorców – do końca trwania umów o współpracy zawartych pomiędzy Spółką a franczyzobiorcami.

Przepływy pieniężne za okres od 01.04.2026 r. do 31.12.2027 r. zostały ustalone w oparciu o przyjętą przez Spółkę projekcję finansową. Przyjęte do testów przepływy nie uwzględniają wpływów z planowanych udoskonaleń. Projekcje zostały sporządzone z uwzględnieniem:

- danych historycznych oraz indywidualnej bieżącej oceny potencjału sprzedażowego restauracji,
- danych dotyczących kosztów operacyjnych restauracji,
- parametrów rentowności wynikających ze zmian w strukturze sieci oraz wynikających z umów o współpracy zawartych z restauratorami prowadzącymi restauracje w modelu operatorskim i franczyzowym,
- projekcji zmiany kapitału obrotowego oraz planowanego podatku dochodowego,
- planowanych zmian stanu ilościowego restauracji oraz poziomu planowanych kosztów ogólnego zarządu i ich alokacji na CGU.

Przepływy finansowe w kolejnych latach zaplanowano przy założeniu wzrostu 2% r/r.

Stopa dyskontowa przyjęta w testach została ustalona w oparciu o średni koszt długu ważony strukturą kapitału dłużnego, zmiany stóp i warunków rynkowych, ryzyko specyficzne Spółki oraz średnią rynkową strukturę kapitału dla spółek działających w branży gastronomicznej na rynku europejskim. W testach przeprowadzonych wg stanu na 31.03.2026 r. stopa do dyskonta wynosiła 10,37% na wszystkie lata prognozy (w stosunku do 10,08% na dzień 31.12.2025 r.). W wyniku dokonanych wycen w pierwszym kwartale roku 2026 Spółka utworzyła per saldo w ciężar wyniku finansowego tego roku odpis na środki trwałe w wysokości 361 tys. zł oraz rozwiązała odpis na aktywa z tytułu praw do użytkowania w wysokości 159 tys. zł.

Przeprowadzona analiza wrażliwości wykazała zmniejszenie odpisu na środki trwałe oraz aktywa z tytułu prawa do użytkowania łącznie o 1,1 tys. zł przy spadku stopy dyskontowej o 1p.p. i zwiększenie odpisu o 1,1 tys. zł przy wzroście stopy dyskontowej o 1 p.p. oraz zwiększenie odpisu o 2,5 tys. zł przy spadku wartości przepływów pieniężnych o 1% i zmniejszenie odpisu o 2,5 tys. zł przy wzroście wartości przepływów o 1%.

b) Wartości niematerialne

Na dzień 31.03.2026 r. Spółka przeprowadziła test na utratę wartości znaku Chłopskie Jadło.

Test na utratę wartości znaku Chłopskie Jadło został wykonany w oparciu o estymowane przepływy pieniężne sieci restauracji działających pod tą marką za lata 2026 - 2030, które zostały opracowane wg metodologii opisanej w ppkt a) niniejszej noty oraz 25% marży na sprzedaży dań pod marką Chłopskie Jadło oferowanych przez restauracje działające pod innymi markami niż Chłopskie Jadło.

W modelu do wyceny uwzględniono wartość rezydualną, dla oszacowania której założono brak dalszego wzrostu prognozowanych przepływów.

Śródroczne jednostkowe sprawozdanie finansowe za okres od 01 stycznia do 31 marca 2026 r.

Stopa dyskontowa przyjęta w testach została ustalona w oparciu o średni koszt długu ważony strukturą kapitału dłużnego, zmiany stóp i warunków rynkowych, ryzyko specyficzne Spółki oraz średnią rynkową strukturę kapitału dla spółek działających w branży gastronomicznej na rynku europejskim. W testach przeprowadzonych wg stanu na 31.03.2026 r. stopa do dyskonta wynosiła 10,37% na wszystkie lata prognozy (w stosunku do 10,08% na dzień 31.12.2025 r.). W wyniku testów wykonanych w pierwszym kwartale 2026 r. Spółka rozwiązała per saldo odpis na znak Chłopskie Jadło w wysokości 179 tys. zł. Przeprowadzona analiza wrażliwości wykazała zmniejszenie łącznego odpisu na znak Chłopskie Jadło o 110 tys. zł przy spadku stopy dyskontowej o 1p.p. i zwiększenie odpisu o 90 tys. zł przy wzroście stopy dyskontowej o 1 p.p. oraz zwiększenie odpisu o 9,8 tys. zł przy spadku wartości przepływów pieniężnych o 1% i zmniejszenie odpisu o 9,8 tys. zł przy wzroście wartości przepływów o 1%.

Na dzień 31.03.2026 r. Spółka przeprowadziła test na utratę wartości znaku Piwiarnia Warki.

Test wykonano w oparciu o prognozowane przepływy pieniężne generowane dla Spółki przez sieć restauracji franczyzowych działających pod tą marką za lata 2026 – 2030. Prognozowane przepływy w 2026 r. i 2027 r. zaplanowano z uwzględnieniem indywidualnych bieżących analiz restauracji oraz kosztów utrzymania sieci. Począwszy od 2028 r. przepływy pieniężne zaplanowano na podstawie ekstrapolacji uwzględniającej wskaźnik wzrostu 2% r/r. W modelu do wyceny uwzględniono wartość rezydualną, dla oszacowania której założono brak dalszego wzrostu przychodów. W teście przeprowadzonym wg stanu na 31.03.2026 r. zastosowano stopę procentową 10,37% (w stosunku do 10,08% na dzień 31.12.2025 r.).

Testy wykonane w roku p nie wykazały zasadności zmiany wysokości odpisu dotyczącego wartości znaku Piwiarnia i tym samym utrzymano całkowitą utratę wartości znaku Piwiarni.

Przeprowadzona analiza wrażliwości wykazała brak wpływu zmian stopy dyskontowej o 1 p.p. oraz zmian wartości przepływów pieniężnych o 1% na wartość odpisu na wartość znaku Piwiarni.

Wartość znaku Sphinx w księgach na dzień 31.03.2026 r. wynosi 1 500 tys. zł i nie odnotowano utraty wartości w/w znaku na dzień bilansowy.

19. Inwestycje w jednostkach

Stan na 31 marca 2026 r.

Nazwa jednostki	Procent posiadanych udziałów %	Procent posiadanych głosów %	Cena nabycia udziałów 000' PLN	Wycena do wartości godziwej 000' PLN	Wartość godziwa udziałów 000' PLN
SpiceUP S.A.	100	100	100	-	100
Superfood360 Sp.z o.o.	10,8	10,8	601	1 092	1 693
Shanghai Express Sp. z o.o.	25	25	1 528	(1 526)	2
Razem			2 229	(434)	1 795

Stan na 31 grudnia 2025 r.

Nazwa jednostki	Procent posiadanych udziałów %	Procent posiadanych głosów %	Cena nabycia udziałów 000' PLN	Wycena do wartości godziwej 000' PLN	Wartość godziwa udziałów 000' PLN
SpiceUP S.A.	100	100	100	-	100
RSX2025 Sp. z o.o.	100	100	5	-	5
Superfood360 Sp. z o.o.	10,8	10,8	601	1 092	1 693
Shanghai Express Sp. z o.o.	25	25	1 528	(1 526)	2
Razem			2 234	(434)	1 800

Śródroczne jednostkowe sprawozdanie finansowe za okres od 01 stycznia do 31 marca 2026 r.

Stan na 31 marca 2025 r.

Nazwa jednostki	Procent posiadanych udziałów %	Procent posiadanych głosów %	Wartość brutto udziałów	Odpis aktualizujący	Wartość netto udziałów
			000' PLN	000' PLN	000' PLN
Spółki zależne:			105	-	105
SpiceUP S.A.	100	100	100	-	100
RSX2025 Sp. z o.o.	100	100	5	-	5
Pozostałe udziały nie dające kontroli:			1 529	(1 527)	2
Superfood360 Sp. z o.o.	10	10	1	(1)	0
Shanghai Express Sp. z o.o.	25	25	1 528	(1 526)	2
Razem			1 634	(1 527)	107

Zestawienie zmian w wycenach do wartości godziwej udziałów	od 01.01.2026 do 31.03.2026	od 01.01.2025 do 31.03.2025
	000' PLN	000' PLN
Wartość godziwa na początek okresu	1 800	(1 527)
Sprzedaż	(5)	-
Wartość godziwa na koniec okresu	1 795	(1 527)

Spółka RSX2025 Sp. z o.o. została zawiązana w dniu 25.02.2025 r. celem przekształcenia jednej z restauracji, prowadzonej w modelu własnym w model franczyzowy. Na dzień 31.12.2025 r. wartość udziałów RSX2025 Sp. z o.o. jest prezentowana w aktywach do sprzedaży. W dniu 25.02.2026 r. Sfinks Polska S.A. dokonała zbycia 100% udziałów spółki RSX2025 Sp. z o.o.

Na dzień 31.12.2025 r. dokonano wyceny udziałów w Superfood360 Sp. z o.o. do wartości godziwej w oparciu o zdyskontowane przepływy pieniężne z planu biznesu tej spółkę na lata 2026-2029, zakładający intensywny wzrost skali działania. Projekcja została sporządzona w oparciu o zawarte w pierwszym roku działania kontrakty i prowadzone rozmowy, analizę rynku. Stopę dyskonta przyjęto się jako WACC stosowany przez Sfinks Polska S.A. przy sporządzaniu testów na utratę wartości aktywów trwałych (10,08%) powiększony o marżę na ryzyko 40% z uwagi na fakt, że projekt prowadzony przez spółkę jest w wczesnej fazie rozwoju (drugi rok działania). Współczynnik „g” do wyliczenia wartości rezydualnej przyjęto w oparciu o prognozowany wzrost PKB dla Polski dotyczący roku następującego po zakończeniu okresu objętego projekcją - 2,5%. W wyniku wyceny Spółka na dzień bilansowy 31.12.2025 r. zwiększyła wartość udziałów o 1 092 tys. zł. Na dzień bilansowy 31.03.2026 r. Spółka nie korygowała wyceny.

20. Należności z tytułu leasingu finansowego

Należności z tytułu leasingu finansowego - wartość bieżąca:	Na dzień 31.03.2026 w PLN	Na dzień 31.12.2025 w PLN	Na dzień 31.03.2025 w PLN
Płatne w okresie do 1 miesiąca	494	542	766
Płatne w okresie od 1 do 3 miesięcy	850	959	1 549
Płatne w okresie od 3 miesięcy do 1 roku	2 509	3 008	6 389
Płatne od 1 roku do 5 lat	5 798	6 197	13 094
Płatne powyżej 5 roku	1 041	1 103	1 397
Razem	10 692	11 809	23 195
Odpis należności leasingowych	(89)	(99)	(174)
Razem	10 603	11 710	23 021
<i>w tym wpływ MSSF 16</i>	<i>10 603</i>	<i>11 710</i>	<i>23 021</i>

Należności z tytułu leasingu finansowego – minimalne opłaty leasingowe:	Na dzień 31.03.2026 000' PLN	Na dzień 31.12.2025 000' PLN	Na dzień 31.03.2025 000' PLN
Płatne w okresie do 1 miesiąca	497	546	771
Płatne w okresie od 1 do 3 miesięcy	863	974	1 573
Płatne w okresie od 3 miesięcy do 1 roku	2 638	3 161	6 714
Płatne w okresie od 1 do 5 lat	6 993	7 483	15 809
Płatne w okresie powyżej 5 lat	1 698	1 816	2 446
Razem minimalne opłaty leasingowe	12 689	13 980	27 313
Przyszłe przychody finansowe z tytułu leasingu finansowego	(1 997)	(2 171)	(4 118)
Wartość bieżąca należności z tytułu leasingu finansowego przed odpisami	10 692	11 809	23 195
Odpis należności leasingowych	(89)	(99)	(174)
Wartość bieżąca należności z tytułu leasingu finansowego	10 603	11 710	23 021
<i>w tym wpływ MSSF 16</i>	<i>10 603</i>	<i>11 710</i>	<i>23 021</i>

Należności z tytułu leasingu finansowego dotyczą umów podnajmu lokali gastronomicznych

Zmiany w odpisie aktualizującym wartość należności z tytułu leasingu finansowego	od 01.01.2026 do 31.03.2026 000' PLN	od 01.01.2025 do 31.03.2025 000' PLN
Odpis aktualizujący na początek okresu		(99)
Rozwiązanie odpisu		10
Odpis aktualizujący na koniec okresu		(89)
<i>w tym wpływ MSSF 16</i>		<i>(89)</i>

21. Należności inne niż pożyczki

Należności długoterminowe	Na dzień 31.03.2026 000' PLN	Na dzień 31.12.2025 000' PLN	Na dzień 31.03.2025 000' PLN
Należności długoterminowe	1 968	2 131	2 515
<i>w tym z tytułu umów ramowych rozwoju franczyzy</i>	856	923	1 113
Rozliczenia międzyokresowe (czynne)	-	-	817
Odpis	(56)	(61)	(840)
Razem należności długoterminowe	1 912	2 070	2 492

Należności krótkoterminowe	Na dzień 31.03.2026 000' PLN	Na dzień 31.12.2025 000' PLN	Na dzień 31.03.2025 000' PLN
Od jednostek powiązanych, w tym:	129	129	15
Handlowe	138	138	21
Odpis	(9)	(9)	(6)
Od jednostek pozostałych, w tym:	7 284	8 236	8 188
Handlowe	22 434	22 776	22 485
Rozliczenia międzyokresowe (czynne)	291	499	288
Odpis	(15 441)	(15 039)	(14 585)
Należności inne	673	709	851
Inne	4 317	4 343	5 053
Odpis	(3 644)	(3 634)	(4 202)
Należności budżetowe	1 110	1 147	943
Razem należności krótkoterminowe	9 196	10 221	9 997

Zestawienie zmian w odpisie aktualizującym wartość należności	od 01.01.2026 do 31.03.2026 000' PLN	od 01.01.2025 do 31.03.2025 000' PLN
Odpis aktualizujący na początek okresu	(18 743)	(19 789)
Utworzenie odpisu	(342)	(681)
Wykorzystanie odpisu	(178)	132
Rozwiązanie odpisu	113	705
Odpis aktualizujący na koniec okresu	(19 150)	(19 633)

Wiekowanie należności handlowych na dzień 31.03.2026 r. (w tys. PLN)

Bieżące	1-30	31-90	91-180	181-365	>365	Razem
5 110	1 008	390	214	346	54	7 122

Wiekowanie należności handlowych na dzień 31.12.2025 r. (w tys. PLN)

Bieżące	1-30	31-90	91-180	181-365	>365	Razem
5 246	1 741	237	601	19	22	7 866

Śródroczne jednostkowe sprawozdanie finansowe za okres od 01 stycznia do 31 marca 2026 r.

Wiekowanie należności handlowych na dzień 31.03.2025 r. (w tys. PLN)

Bieżące	1-30	31-90	91-180	181-365	>365	Razem
5 429	1 138	521	597	197	33	7 915

22. Środki pieniężne i ich ekwiwalenty

	Na dzień 31.03.2026 000' PLN	Na dzień 31.12.2025 000' PLN	Na dzień 31.03.2025 000' PLN
Środki pieniężne w kasie i w banku	125	443	660
w tym środki o ograniczonej dostępności*	6	24	1
Razem	125	443	660

* Środki na rachunku VAT

23. Pożyczki udzielone

Stan na 31 marca 2026 r.

Nazwa jednostki zależnej lub innej jednostki	Kwota pożyczki 000' PLN	Kwota naliczonych odsetek 000' PLN	Łączna wartość pożyczki 000' PLN	Odpis aktualizujący 000' PLN	Wartość pożyczki netto 000' PLN
FitFood Sp. z o.o.*	900	235	1 135	(1 135)	-
RESTO360 Sp. z o.o.	350	-	350	(350)	-
SPV.REST1 Sp. z o.o.	64	10	74	(74)	-
Inne pożyczki	33	13	46	(46)	-
Razem przed odpisem ogólnym	1 347	258	1 605	(1 605)	-
Odpis ogólny na pożyczki					-
Razem					-

* w tym 925 tys. zł dotyczy wierzytelności przejętych cesją w związku z rozliczeniem należności od cedentów

Śródroczne jednostkowe sprawozdanie finansowe za okres od 01 stycznia do 31 marca 2026 r.

Stan na 31 grudnia 2025 r.

Nazwa jednostki zależnej lub innej jednostki	Kwota pożyczki 000' PLN	Kwota naliczonych odsetek 000' PLN	Łączna wartość pożyczki 000' PLN	Odpis aktualizujący 000' PLN	Wartość pożyczki netto 000' PLN
FitFood Sp. z o.o.*	900	218	1 118	(1 118)	-
RESTO360 Sp. z o.o.	350	-	350	(350)	-
SPV.REST1 Sp. z o.o.	64	10	74	(74)	-
Inne pożyczki	33	12	45	(45)	-
Razem przed odpisem ogólnym	1 347	240	1 587	(1 587)	-
Odpis ogólny na pożyczki					-
Razem					-

* w tym 912 tys. zł dotyczy wierzytelności przejętych cesją w związku z rozliczeniem należności od cedentów

Stan na 31 marca 2025 r.

Nazwa jednostki zależnej lub innej jednostki	Kwota pożyczki 000' PLN	Kwota naliczonych odsetek 000' PLN	Łączna wartość pożyczki 000' PLN	Odpis aktualizujący 000' PLN	Wartość pożyczki netto 000' PLN
FitFood Sp. z o.o.*	900	164	1 064	(1 064)	-
RESTO360 Sp. z o.o.	324	-	324	(324)	-
SPV.REST1 Sp. z o.o.	64	6	70	(70)	-
Inne pożyczki	33	10	43	(43)	-
Razem przed odpisem ogólnym	1 321	180	1 501	(1 501)	-
Odpis ogólny na pożyczki					-
Razem					-

* w tym 872 tys. zł dotyczy wierzytelności przejętych cesją w związku z rozliczeniem należności od cedentów

Zestawienie zmian w odpisie aktualizującym wartość pożyczek	od 01.01.2026 do 31.03.2026 000' PLN	od 01.01.2025 do 31.03.2025 000' PLN
Odpis aktualizujący na początek okresu	(1 587)	(1 479)
Utworzenie odpisu	(18)	(22)
Odpis aktualizujący na koniec okresu	(1 605)	(1 501)

24. Zapasy

	Na dzień 31.03.2026 000' PLN	Na dzień 31.12.2025 000' PLN	Na dzień 31.03.2025 000' PLN
Materiały	38	126	534
Towary	290	288	290
Zapasy brutto	328	414	824
Odpis aktualizacyjny	(5)	(5)	(141)
Zapasy netto	323	409	683

Zestawienie zmian w odpisie aktualizującym zapasy	od 01.01.2026 do 31.03.2026 000' PLN	od 01.01.2025 do 31.03.2025 000' PLN
Odpis aktualizujący na początek okresu	(5)	(24)
Utworzenie odpisu	-	(117)
Odpis aktualizujący na koniec okresu	(5)	(141)

25. Kapitały

Kapitał podstawowy	Na dzień 31.03.2026 000' PLN	Na dzień 31.12.2025 000' PLN	Na dzień 31.03.2025 000' PLN
Kapitał akcyjny wyemitowany i zapłacony:			
liczba akcji (szt.)	37 941 054	37 941 054	37 941 054
wartość nominalna jednej akcji	0,001	0,001	0,001
Wartość nominalna wszystkich akcji	37 941	37 941	37 941
Kapitał z tytułu agio	Na dzień 31.03.2026 000' PLN	Na dzień 31.12.2025 000' PLN	Na dzień 31.03.2025 000' PLN
AGIO emisyjne pomniejszone o koszty emisji	1 045	1 045	1 045
Stan na koniec okresu	1 045	1 045	1 045
Inne składniki kapitału własnego	Na dzień 31.03.2026 000' PLN	Na dzień 31.12.2025 000' PLN	Na dzień 31.03.2025 000' PLN
Wycena programów motywacyjnych	2 308	2 308	2 308

26. Kredyty i pożyczki

Tabela zawiera informacje na temat kredytu w BOŚ – stan na 31.03.2026 r.

Nazwa (firma)	Siedziba jednostki	Kwota kredytu wg umowy na moment jej zawarcia w tys. PLN	Kwota kredytu pozostała do spłaty w tys. PLN	Warunki oprocentowania	Termin spłaty
Bank Ochrony Środowiska S.A.	Warszawa	81 702	70 687 (wycena) 75 747 (nominalnie: kapitał + odsetki)	Stopa procentowa równa jest wysokości stawki referencyjnej WIBOR 3M powiększonej o marżę 2 punkty procentowe.	31.08.2028 r.

Zabezpieczenia i inne istotne warunki umowy

- Oświadczenie Sfinks Polska S.A. o poddaniu się egzekucji w oparciu o art. 777 k.p.c. co do zapłaty.
- Zastaw finansowy wraz z klauzulą kompensacyjną do wszystkich rachunków Sfinks w BOŚ Bank S.A., wraz z pełnomocnictwami Banku do tych rachunków.
- Weksle in blanco wraz z deklaracją wekslową Sfinks, w tym jeden poręczony przez osobę fizyczną (Sylwestra Cacka) które to poręczenie zostało udzielone do czasu przedstawienia Bankowi dowodu potwierdzającego wpłatę na rachunek Spółki kwoty nie mniejszej niż 5,5 mln PLN tytułem wykonania uchwały o podwyższeniu kapitałów własnych poprzez emisję nowych akcji objętych przez Pana Sylwestra Cacka i przedstawienia Bankowi prawomocnego postanowienia Sądu o zarejestrowaniu ww. uchwały.
- Zastaw rejestrowy i finansowy na 2017 szt. udziałów Spółki w spółce Shanghai Express Sp. z o.o.
- Zastaw rejestrowy na znakach towarowych, znaku towarowym SPHINX, znaku towarowym SFINKS, znaku towarowym WOOK (należącym do Shanghai Express Sp. z o.o.), znaku towarowym CHŁOPSKIE JADŁO.
- Zastaw na zbiorze rzeczy i praw (mieniu przedsiębiorstwa Sfinks Polska S.A.).
- Zastaw rejestrowy na środkach trwałych należących do Sfinks chociaż ich skład byłby zmienny.
- Przelew wierzytelności przyszłej Sfinks z umów o współpracy – umów franczyzowych oraz wierzytelności Sfinks z umów współpracy w zakresie obsługi rozliczania transakcji opłacanych kartami płatniczymi z First Data Polska S.A. i Centrum Usług Płatniczych eService Sp. z o.o.
- Przelew wierzytelności z umów zawartych z dostawcami w zakresie opłat RETRO i opłat marketingowych z zastrzeżeniem objęcia cesją w/w umów o wpływach powyżej 50 000,00 PLN rocznie lub kierowanie wpływów od kontrahentów na wskazane w umowie kredytowej rachunki bankowe Spółki.
- Hipoteka łączna do 150% kwoty kredytu, na pierwszym miejscu, na nieruchomości zabudowanej należącej do Kredytobiorcy, położonej w Głogoczowie, wraz z cesją praw z polisy ubezpieczenia.
- Cesja wierzytelności z aktualnych i przyszłych umów ubezpieczenia lokali, w których Sfinks Polska S.A. prowadzi działalność gospodarczą, o ile ustanowienie cesji jest prawnie dopuszczalne i nie narusza praw osób trzecich (wynajmujących).
- Cesja na rzecz BOŚ wierzytelności przysługujących Sfinks Polska S.A. od spółki SPV.REST2 Sp. z o.o. objętych układem w ramach uproszczonego postępowania układowego tejeże spółki.
- Zastaw finansowy oraz rejestrowy na 100.000 akcjach spółki SpiceUP S.A.
- Oświadczenie o poddaniu się egzekucji na podstawie art.777 kpc co do wydania BOŚ przez Sfinks Polska S.A. akcji spółki SpiceUP S.A.

Najwyższa suma zabezpieczenia dla zabezpieczeń nie przekracza 150 % wartości kredytu.

Jednocześnie Spółka zobowiązała się w Umowie Kredytu m.in. do utrzymania na określonych w Umowie Kredytowej poziomach następujących wskaźników: wskaźnik obsługi długu, relacja zobowiązań finansowych netto do rocznej znormalizowanej EBITDA, wartości kapitału własnego, udziału własnego w finansowaniu majątku.

W dniu 26 lutego 2026 r. Spółka zawarła z Bankiem aneks do umowy Kredytu zmieniający kluczowe zasady spłaty zobowiązania, zgodnie z którym dokonano zmian w umowie w zakresie wysokości rat (miesięczne raty po 300 tys. zł począwszy od raty za luty 2026 r. do raty za lipiec 2028 r., oraz dodatkowo kwota 4 000 tys. zł płatna do końca roku 2026, spłata pozostałej kwoty zadłużenia do dnia 31.08.2028 r., sposobu zarachowania rat (w pierwszej kolejności raty są zaliczone na odsetki) oraz oprocentowania (zmniejszono marżę Banku o 2 p.p.; w przypadku opóźnienia w spłacie raty odsetek przekraczającej 30 dni, następuje podwyższenie marży Banku do 3 p.p.).

Na dzień bilansowy Spółka nie zrealizowała kowenantów określonych w Umowie Kredytu z BOŚ Bank S.A. Umowa przewidywała uprawnienie banku do podwyższenia marży łącznie maksymalnie o 4 p.p. lub do jej wypowiedzenia, jednakże w związku z objęciem zobowiązania z tytułu kredytu prawomocnym układem w uproszczonym postępowaniu restrukturyzacyjnym Spółki ma ona obowiązek regulowania tych zobowiązań zgodnie z postanowieniami układu i zastępują one zasady określone w umowie kredytu.

Ponad powyższe Spółka posiada zadłużenie z tytułu otrzymanej pomocy publicznej w formie pożyczki na restrukturyzację, udzielonej na podstawie ustawy z dnia 16 lipca 2020 r. o udzielaniu pomocy publicznej w celu ratowania lub restrukturyzacji przedsiębiorców, o wartości bilansowej wynoszącej na dzień 31 marca 2026 r. 17 279 tys. zł, termin spłaty pożyczki: 31.12.2030 r., harmonogram spłaty pożyczki na restrukturyzację zakłada, że w pierwszej kolejności Spółka będzie spłacała wyłącznie odsetki od pożyczki, natomiast kapitał będzie płatny w równych miesięcznych ratach kapitałowo-odsetkowych w latach 2029-2030, oprocentowanie pożyczki: 9,38%. Zabezpieczeniem spłaty pożyczki są: weksel własny in blanco bez protestu wystawiony przez Sfinks Polska S.A. wraz z deklaracją wekslową, zgodnie z którą remitent uprawniony będzie do uzupełnienia weksla do kwoty 21.015 tys. zł, oświadczenie Sfinks o poddaniu się egzekucji w trybie art. 777 § 1 pkt 5 kpc do maksymalnej sumy wskazanej powyżej, zastaw cywilny i rejestrowy ustanowione na należących do Mateusza Cacka 3.853.332 akcjach Sfinks Polska S.A. oraz na należących do Michaliny Marzec 3.370.313 akcjach Sfinks Polska S.A. Na dzień bilansowy Spółka nie uregulowała dwudziestu czterech rat pożyczki. Pismem z dnia 14 lutego 2025 r. Ministerstwo Rozwoju i technologii wezwało Spółkę do zapłaty kwoty 1.289 tys. zł tytułem zaległości w spłacie ww. pomocy publicznej. Spółka udzieliła odpowiedzi na powyższe wezwanie wskazując, iż wezwanie to zostało skierowane pomimo braku udzielenia odpowiedzi na wniosek Spółki o zmianę harmonogramu spłaty w zakresie rat objętych wezwaniem do zapłaty. W dniu 28.08.2025 r. Spółka ponownie złożyła wniosek o zmianę harmonogramu spłaty pożyczki. Spółka oczekuje na odpowiedź w powyższej sprawie.

W dniu 16.10.2025 r. Sfinks Polska S.A. zawarła z Superfood360 Sp. z o.o., w której posiada 10,8% udziałów, jako pożyczkodawcą umowę pożyczki w kwocie 1.500 tys. zł, z pierwotnym terminem spłaty do dnia 31 marca 2026 r. zmienioną, aneksem z dnia 16.04.2026 r., który przewiduje spłaty tej pożyczki w ten sposób, że rata kapitałowa pierwsza w kwocie 280 tys. zł płatna będzie do dnia 31.05.2026r., rata kapitałowa druga w kwocie 300 tys. zł – płatna będzie do dnia 30.06.2026 r., raty kapitałowe trzecia, czwarta i piąta w kwocie po 250 tys. zł każda – płatne będą odpowiednio do dnia 31.07.2026 r., 31.08.2026 r. i 30.09.2026 r., a rata kapitałowa szósta w kwocie 170 tys. zł powiększona o wszystkie odsetki należne pożyczkodawcy z tytułu umowy pożyczki płatna będzie do dnia 31.10.2026 r. Oprocentowanie pożyczki wynosi WIBOR3M z dnia poprzedzającego datę zawarcia umowy, powiększone o marżę w wysokości 2 p.p. Pożyczka została zabezpieczona wekslem in blanco wystawionym przez Sfinks Polska S.A. wraz z deklaracją wekslową, przy czym pożyczkodawca jest uprawniony do wypełnienia weksla na kwotę nie wyższą niż 1.800 tys. zł. W przypadku braku pełnego zwrotu pożyczki wraz z odsetkami w terminie do dnia 30.11.2026 r., pożyczkodawca lub wskazany udziałowiec pożyczkodawcy będzie uprawniony do odkupienia od Sfinks Polska S.A. udziałów posiadanych przez Sfinks Polska S.A. w kapitale zakładowym Superfood360 Sp. z o.o. w ilości wystarczającej na spłatę pożyczki wraz z odsetkami.

Na daty bilansowe salda kredytów i pożyczek przedstawiały się następująco:

Podmiot	Na dzień 31.03.2026 000' PLN	Na dzień 31.12.2025 000' PLN	Na dzień 31.03.2025 000' PLN
Bank Ochrony Środowiska S.A.	70 687	70 365	69 835
ARP S.A.	17 279	16 896	15 756
Superfood360 Sp. z o.o.	1 544	1 520	-
Razem	89 510	88 781	85 591

Śródroczne jednostkowe sprawozdanie finansowe za okres od 01 stycznia do 31 marca 2026 r.

Stan kredytów i pożyczek	Na dzień 31.03.2026 000' PLN	Na dzień 31.12.2025 000' PLN	Na dzień 31.03.2025 000' PLN
Długoterminowych	82 578	70 651	76 201
Krótkoterminowych	6 932	18 130	9 390
Razem	89 510	88 781	85 591

Zmiana struktury zobowiązań z tytułu kredytów i pożyczek jest efektem zmiany harmonogramu spłaty kredytu w BOŚ S.A. wprowadzonej aneksem z 26 lutego 2026 r.

Wzrost wartości kredytu w BOŚ S.A. na dzień bilansowy wynika z tego, że raty spłacane przez Spółkę zgodnie z obowiązującym harmonogramem są niższe od odsetek naliczanych według efektywnej stopy procentowej.

27. Zobowiązania z tytułu leasingu finansowego

Zobowiązania z tytułu leasingu finansowego - wartość bieżąca zobowiązań:	Na dzień 31.03.2026 000' PLN	Na dzień 31.12.2025 000' PLN	Na dzień 31.03.2025 000' PLN
Płatne w okresie do 1 miesiąca	802	829	1 197
Płatne w okresie od 1 do 3 miesięcy	1 465	1 631	2 358
Płatne w okresie od 3 miesięcy do 1 roku	5 049	6 128	9 848
Płatne od 1 roku do 5 lat	14 391	15 548	26 729
Płatne powyżej 5 roku	9 965	10 160	14 579
Razem	31 672	34 296	54 711
<i>w tym wpływ MSSF16</i>	<i>31 672</i>	<i>34 296</i>	<i>54 711</i>

Zobowiązania z tytułu leasingu finansowego – minimalne opłaty leasingowe:	Na dzień 31.03.2026 000' PLN	Na dzień 31.12.2025 000' PLN	Na dzień 31.03.2025 000' PLN
Płatne w okresie do 1 miesiąca	802	829	1 198
Płatne w okresie od 1 do 3 miesięcy	1 480	1 647	2 381
Płatne w okresie od 3 miesięcy do 1 roku	5 279	6 403	10 295
Płatne w okresie od 1 do 5 lat	18 206	19 521	33 125
Płatne w okresie powyżej 5 lat	20 614	21 216	29 666
Razem minimalne opłaty leasingowe	46 381	49 616	76 665
<i>w tym wpływ MSSF16</i>	<i>46 381</i>	<i>49 616</i>	<i>76 665</i>
Przyszłe koszty finansowe z tytułu leasingu finansowego	(14 709)	(15 320)	(21 954)
<i>w tym wpływ MSSF16</i>	<i>(14 709)</i>	<i>(15 320)</i>	<i>(21 954)</i>
Wartość bieżąca zobowiązań z tytułu leasingu finansowego	31 672	34 296	54 711
<i>w tym wpływ MSSF16</i>	<i>31 672</i>	<i>34 296</i>	<i>54 711</i>

28. Pozostałe zobowiązania długoterminowe

	Na dzień 31.03.2026 000' PLN	Na dzień 31.12.2025 000' PLN	Na dzień 31.03.2025 000' PLN
Inne zobowiązania długoterminowe (kaucje)	867	485	697
Razem pozostałe zobowiązania długoterminowe	867	485	697

29. Zobowiązania i aktywa warunkowe

Wg stanu na dzień 31.03.2026 r. Spółka posiadała następujące zobowiązania warunkowe:

- zastaw rejestrowy na należącym do Shanghai Express Sp. z o.o. znaku towarowym WOOK - tytułem zabezpieczenia roszczeń wynikających z umowy kredytu, o której mowa w nocie 26,
- poręczenie weksla Spółki, na rzecz BOŚ SA, udzielone przez Sylwestra Cacka tytułem zabezpieczenia roszczeń wynikających z umowy kredytu, o której mowa w nocie 26,
- poręczenie osobiste weksli wystawionych przez Spółkę tytułem zabezpieczenia roszczeń wynikających z umowy zawartej z Eurocash S.A. udzielone przez Sylwestra Cacka i Dorotę Cacek – wartość poręczenia na dzień bilansowy 2 mln zł.,
- zastaw cywilny i zastaw rejestrowy na należących do Mateusza Cacka 3.853.332 akcjach Sfinks Polska S.A. oraz należących do Michaliny Marzec 3.370.313 akcjach Sfinks Polska S.A. – tytułem zabezpieczenie zwrotu udzielonej Spółce na podstawie decyzji ARP S.A. pomocy publicznej, o której mowa w nocie 26,
- w związku z procesem przekształceń restauracji własnych we franczyzowe Spółka dokonywała cesji umów najmu lokali na rzecz franczyzobiorcy w przypadku 5 umów, przewidują one warunkowe cesje zwrotne i/lub solidarną odpowiedzialność za zobowiązania franczyzobiorcy na rzecz wynajmujących lub poręczenie za te zobowiązania (przy czym część z nich w okresie krótszym niż cały okres umowy najmu).

30. Rezerwy i inne obciążenia

	Stan na 01.01.2026			Zwiększenia 000' PLN	Wykorzystanie 000' PLN	Rozwiązanie 000' PLN	Stan na 31.03.2026		
	000' PLN	w tym długoterminowe	krótkoterminowe				000' PLN	w tym długoterminowe	krótkoterminowe
Rezerwa na prawdopodobne koszty	447	-	447	79	77	20	429	-	429
Odsetki	25	-	25	-	-	-	25	-	25
Rezerwy na świadczenia pracownicze	682	177	505	-	-	-	682	177	505
Razem	1 154	177	977	79	77	20	1 136	177	959

Śródroczne jednostkowe sprawozdanie finansowe za okres od 01 stycznia do 31 marca 2026 r.

	Stan na 01.01.2025			Zwiększenia 000' PLN	Wykorzystanie 000' PLN	Rozwiązanie 000' PLN	Stan na 31.03.2025		
	000' PLN	w tym długoterminowe	krótkoterminowe				000' PLN	w tym długoterminowe	krótkoterminowe
Rezerwa na prawdopodobne koszty	1 043	-	1 043	188	-	95	1 136	-	1 136
Odsetki	25	-	25	-	-	-	25	-	25
Rezerwy na świadczenia pracownicze	769	186	583	-	-	-	769	186	583
Razem	1 837	186	1 651	188	-	95	1 930	186	1 744

31. Świadczenia pracownicze

W sprawozdaniu z sytuacji finansowej	Na dzień 31.03.2026 000' PLN	Na dzień 31.12.2025 000' PLN	Na dzień 31.03.2025 000' PLN
Zobowiązania z tytułu wynagrodzeń podstawowych	645	628	647
Rezerwy na świadczenia emerytalne, rentowe, pośmiertne, urlopowe	681	681	769
Razem	1 326	1 309	1 416

W zestawieniu z całkowitych dochodów	od 01.01.2026 do 31.03.2026 000' PLN	od 01.01.2025 do 31.03.2025 000' PLN
Koszty wynagrodzeń	(2 568)	(2 760)
Koszty ubezpieczeń społecznych i pozostałych świadczeń na rzecz pracowników	(432)	(494)
Razem	(3 000)	(3 254)

Zatrudnienie	Na dzień 31.03.2026	Na dzień 31.12.2025	Na dzień 31.03.2025
Pracownicy umysłowi	55	55	66
Pracownicy fizyczni	-	-	-
Razem	55	55	66

32. Wynagrodzenia osób zarządzających i nadzorujących Spółką

Zarząd	Wynagrodzenia pieniężne należne w Sfinks Polska S.A. brutto tys. zł	Wynagrodzenia pieniężne należne w spółkach zależnych od Sfinks Polska S.A. brutto tys. zł
Cacek Sylwester	104,4	Nd
El Malla Amir	106,8	Nd
Cacek Mateusz	106,8	Nd
Kuś Jacek	107,5	Nd

Członkowie Zarządu mają przyznane ryczałtowe miesięczne wynagrodzenia z tytułu uczestnictwa w posiedzeniach Zarządu, wypłacane na podstawie stosownych uchwał Rady Nadzorczej.

W związku z faktem, że Spółka korzysta z pomocy publicznej na podstawie Ustawy z dnia 16 lipca 2020 r. o udzielaniu pomocy publicznej w celu ratowania lub restrukturyzacji przedsiębiorców miesięczne wynagrodzenie brutto członków zarządu w każdym kwartale jest uzależnione od przeciętnego wynagrodzenia w poprzednim kwartale ogłaszanego przez Prezesa Głównego Urzędu Statystycznego na podstawie ustawy z dnia 17 grudnia 1998 r. o emeryturach i rentach z Funduszu Ubezpieczeń Społecznych (tj. Dz. U. z 2025 r. poz. 1749) i wynosi nie więcej niż równowartości 400% tej kwoty miesięcznie.

Wszystkim Członkom Zarządu w związku z wykonywaniem swoich obowiązków na stanowiskach w Zarządzie Spółki przysługują samochody służbowe. W pierwszym kwartale 2026 r. z samochodów służbowych korzystali: Sylwester Cacek wartość brutto świadczenia niepieniężnego: 1,2 tys. zł, Amir El Malla wartość brutto: 1,2 tys. zł, Mateusz Cacek wartość brutto: 1,2 tys. zł, Jacek Kuś wartość brutto: 1,2 tys. zł.

Dla wszystkich Członków Zarządu dostępna jest opieka medyczna opłacana przez Spółkę. W pierwszym kwartale 2026 r. z pakietu medycznego korzystali: Sylwester Cacek wartość brutto świadczenia niepieniężnego – 3,1 tys. zł, Amir El Malla – 0,7 tys. zł, Mateusz Cacek – 0,7 tys. zł. Polityka wynagrodzeń Członków Zarządu i Rady Nadzorczej Spółki przyjęta uchwałą nr 25 Zwyczajnego Walnego Zgromadzenia z dnia 27 czerwca 2024 r. określa podstawy, zasady ustalania i naliczania oraz wypłacania wynagrodzeń dla Członków Zarządu i Rady Nadzorczej. Powyższe świadczenia (samochody służbowe, pakiety medyczne itp.) są wliczane w limit wynagrodzeń, o którym mowa w akapicie powyżej.

Rada Nadzorcza	Wynagrodzenia pieniężne należne w Sfinks Polska S.A. brutto tys. zł
Karolak Adam	24
Pawłowski Sławomir	45
Wasilewski Artur	30,5*
Jasińska Lidia	15
Maicki Artur	15

*Łącznie z PPK

33. Pozostałe zobowiązania krótkoterminowe

	Na dzień 31.03.2026 000' PLN	Na dzień 31.12.2025 000' PLN	Na dzień 31.03.2025 000' PLN
Zobowiązania handlowe	9 724	10 601	11 471
Zobowiązania z tytułu nabycia środków trwałych	232	283	617
Zobowiązania z tytułu świadczeń pracowniczych	645	628	647
Zobowiązania z tytułu podatku dochodowego	18	15	455
Zobowiązania z tytułu innych podatków	3 517	3 351	2 507
Pozostałe zobowiązania krótkoterminowe	740	1 277	1 019
Razem	14 876	16 155	16 716

Wiekowanie zobowiązań handlowych i zobowiązań z tytułu zakupu środków trwałych wg stanu na 31.03.2026 r.

Bieżące	1-30	31-90	91-180	181-365	>365	Razem
3 808	1 791	791	692	1 073	1 801	9 956

Wiekowanie zobowiązań handlowych i zobowiązań z tytułu zakupu środków trwałych wg stanu na 31.12.2025 r.

Bieżące	1-30	31-90	91-180	181-365	>365	Razem
2 658	1 470	1 897	1 254	1 654	1 951	10 884

Wiekowanie zobowiązań handlowych i zobowiązań z tytułu zakupu środków trwałych wg stanu na 31.03.2025 r.

Bieżące	1-30	31-90	91-180	181-365	>365	Razem
3 106	2 310	3 040	1 184	1 487	961	12 088

34. Przychody przyszłych okresów

	Na dzień 31.03.2026 000' PLN	Na dzień 31.12.2025 000' PLN	Na dzień 31.03.2025 000' PLN
Rozliczenie umów - długoterminowe	2 918	3 293	3734
Rozliczenie umów - krótkoterminowe	1 829	1 898	1963
Razem	4 747	5 191	5 697
<i>w tym z tytułu umów ramowych rozwoju franczyzy oraz umów franczyzy</i>	3 249	3 524	4 123

35. Ryzyka finansowe

Spółka ponosi w związku ze swoją działalnością szereg ryzyk, w tym: ryzyko zmian rynkowych (obejmujące ryzyko zmian stóp procentowych i ryzyko walutowe), ryzyko związane z płynnością finansową, ryzyka związane ze zmianami w otoczeniu prawno-gospodarczym oraz ryzyko kredytowe.

Ryzyko związane z sytuacją geopolityczną i ekonomiczną Polski

Sytuacja finansowa Spółki uzależniona jest od sytuacji ekonomicznej na rynku polskim oraz pośrednio rynkach europejskich (ceny surowców spożywczych i pozostałych). Z tego też względu wyniki finansowe Spółki uzależnione są od czynników związanych z sytuacją makroekonomiczną Polski. Negatywne zmiany w otoczeniu makroekonomicznym mogą generować ryzyko dla prowadzonej przez Spółkę działalności gospodarczej. Powyższe jest szczególnie istotne w kontekście zdarzeń, które nastąpiły w związku z pandemią COVID-19, wojną na Bliskim Wschodzie, wojną w Ukrainie oraz zachodzącymi w ostatnich miesiącach zmianami politycznymi na świecie, w tym szczególności w relacjach między USA a Unią Europejską.

W związku z wojną na Bliskim Wschodzie Spółka ocenia, że w dłuższej perspektywie konflikt może skutkować wzrostem kosztów energii i transportu, co bezpośrednio przełoży się na zwiększenie kosztów operacyjnych prowadzonej działalności gastronomicznej. Wyższe ceny energii i gazu mogą wpłynąć na koszty funkcjonowania lokali, w szczególności w zakresie przygotowania posiłków, przechowywania żywności oraz utrzymania infrastruktury. Jednocześnie wzrost kosztów transportu i logistyki może prowadzić do podwyżek cen surowców i półproduktów wykorzystywanych w produkcji gastronomicznej, wzrost inflacji a w konsekwencji wzrost stóp procentowych. Ponadto Spółka wskazuje, że pogorszenie nastrojów konsumenckich oraz spadek realnych dochodów gospodarstw domowych mogą wywierać presję na ograniczenie wydatków na usługi gastronomiczne, co w konsekwencji może negatywnie wpłynąć na poziom popytu.

Spółka nie obserwuje bezpośredniego istotnego wpływu wojny w Ukrainie na sprzedaż realizowaną w restauracjach zarządzanych przez Spółkę. Spółka nie jest bezpośrednio uzależniona od dostaw z rynków stron objętych konfliktem w Ukrainie. Zarząd zwraca jednak uwagę, że konflikt dodatkowo wpłynął na ceny wybranych surowców, które przekładają się na wzrosty cen towarów i mediów nabywanych przez Spółkę.

Zarząd zwraca uwagę na ryzyko niekorzystnych zmian w polityce celnej, co może negatywnie wpływać na ceny zakupów towarów i usług realizowanych przez Spółkę.

W odpowiedzi na powyższe czynniki Spółka monitoruje sytuację rynkową oraz podejmuje działania optymalizacyjne, w tym w zakresie zarządzania kosztami, polityki cenowej oraz efektywności operacyjnej.

Ryzyko związane z systemem podatkowym, systemem danin publicznych i obowiązków administracyjnych oraz zmian innych przepisów prawa

Zmiany przepisów prawa, w szczególności prawa podatkowego, prawa ubezpieczeń społecznych i innych przepisów dotyczących danin publicznych i obowiązków administracyjnych, są czynnikami generującymi ryzyko związane z otoczeniem prawnym, w jakim Spółka prowadzi działalność. Ryzyko to może dotyczyć np. zwiększenia zobowiązań o charakterze publicznoprawnym lub obciążeń z tytułu realizacji dodatkowych obowiązków o charakterze administracyjnym. W szczególności nie można wykluczyć ryzyka kwestionowania przez organy podatkowe, działające np. w oparciu o odmienną interpretację przepisów prawa podatkowego, dokonywanych przez Spółkę rozliczeń podatkowych w związku z realizowanymi transakcjami, zarówno w normalnym toku działalności Spółki jak i innymi (np. transakcjami kapitałowymi).

Ponadto wprowadzenie zmian innych przepisów np. przepisów dotyczących ochrony środowiska, bezpieczeństwa żywienia, przepisów sanitarno-epidemiologicznych, przepisów w zakresie zezwoleń na sprzedaż alkoholu, prawa pracy i ubezpieczeń społecznych, prawa działalności gospodarczej, może powodować w przyszłości utrudnienia w działalności Spółki.

Zmiany przepisów prawa generują konieczność alokowania części zasobów Spółki do projektów związanych z ich wdrażaniem. Generuje to ryzyko wzrostu kosztów działania i opóźnień w realizacji zakładanych planów biznesowych.

Ryzyko zmiany stóp procentowych

Do najistotniejszych zobowiązań finansowych Spółki należą kredyt z BOŚ S.A. oraz pożyczka z ARP S.A., przy czym pożyczka z ARP S.A. jest oparta o stałą stopę procentową. Kredyt z BOŚ S.A. oparty jest o zmienną stopę procentową. Zmiana rynkowej stopy procentowej o 1 p.p. w okresie sprawozdawczym spowodowałaby wzrost kosztów odsetkowych w okresie 3 miesięcy 2026 r. o ok. 0,1 mln zł. Z uwagi na to, że harmonogram spłat kredytu zakłada określone wysokości rat, z wyjątkiem ostatniej raty wymagalnej w roku 2028, zmiany stóp procentowych nie będą miały wpływu na sytuację płynnościową Spółki do czasu wymagalności ostatniej raty.

Poziom stóp procentowych na rynku wpływa na zdolność kredytową i stopę zwrotu z inwestycji przyszłych franczyzobiorców, co przekłada się na tempo rozwoju sieci franczyzowej Spółki.

Ponadto poziom rynkowych stóp procentowych wpływa na wartość aktywów Spółki wycenianych wg wartości użytkowej, tj. testowanych w oparciu o zdyskontowane przepływy pieniężne.

Ryzyko walutowe

Część umów najmu lokali, w których jest prowadzona działalność gastronomiczna przewiduje ustalanie czynszów najmu w walutach obcych (głównie w euro), przeliczanych na złote polskie według kursu ogłaszanego przez NBP, stąd Spółka jest narażona na ryzyko walutowe. Wzrost kursu wymiany złotego względem euro o 1% spowodowałby spadek wyniku finansowego Spółki za okres 3 miesięcy 2026 r. o ok. 0,1 mln zł.

Ponadto, pomimo, iż Spółka dokonuje większości zakupów surowców spożywczych w złotych polskich, istotne wahania kursów walutowych wpływają na ceny tych surowców. Wahania cen surowców spożywczych przekładają się na rentowność sprzedaży.

Ryzyko związane ze zmianami na rynku pracy

Spółka działa w branży gastronomicznej, która charakteryzuje się wysokim udziałem kosztów pracy. Na krajowym rynku pracy obserwuje się rosnące koszty pracy wynikające w głównej mierze ze zmian przepisów prawa.

Ryzyko związane z siecią franczyzową

Grupa prowadzi działalności operacyjną głównie w oparciu o model franczyzowy, co wiąże się z występowaniem ryzyk mogących wpływać na wyniki finansowe, skalę działalności oraz wizerunek marek należących do Grupy. Ryzyko franczyzowe obejmuje w szczególności możliwość pogorszenia sytuacji ekonomicznej franczyzobiorców, ograniczenia ich zdolności do terminowego regulowania zobowiązań wobec Grupy oraz utrzymania wymaganych standardów operacyjnych i jakościowych.

Istotnym elementem ryzyka jest również możliwość rozwiązania lub niewykonania umów franczyzowych, czasowego zamknięcia lokali prowadzonych przez partnerów franczyzowych, a także zwiększonej rotacji franczyzobiorców. Zdarzenia takie mogą prowadzić do spadku przychodów z opłat franczyzowych, obniżenia skali sprzedaży realizowanej w sieci oraz konieczności ponoszenia dodatkowych kosztów związanych z pozyskaniem nowych partnerów lub reorganizacją działalności operacyjnej.

Grupa jest także narażona na ryzyko reputacyjne wynikające z działań franczyzobiorców, w szczególności w zakresie jakości obsługi klientów, przestrzegania standardów sanitarnych, jakości oferowanych produktów oraz zgodności działalności z obowiązującymi przepisami prawa. Ewentualne naruszenia standardów przez pojedyncze lokale mogą negatywnie wpływać na postrzeganie całej sieci.

Dodatkowo model franczyzowy powoduje częściowo ograniczony wpływ Grupy na bieżące zarządzanie lokalami prowadzonymi przez niezależnych operatorów. W przypadku pogorszenia sytuacji makroekonomicznej, wzrostu kosztów prowadzenia działalności gastronomicznej, niedoboru pracowników lub spadku popytu konsumenckiego może dojść do pogorszenia rentowności lokali franczyzowych, co może przełożyć się na tempo rozwoju sieci oraz poziom generowanych przychodów.

W celu ograniczania powyższych ryzyk Grupa stosuje procedury selekcji partnerów franczyzowych, systemy monitorowania jakości i wyników operacyjnych lokali, standardy operacyjne oraz działania wspierające franczyzobiorców w zakresie marketingu, zakupów i zarządzania działalnością gastronomiczną.

Ryzyko wzrostu cen surowców i usług

Kształtowanie się cen na rynku surowców i usług ma istotny wpływ na poziom kosztów funkcjonowania restauracji. Głównymi czynnikami wpływającymi na cenę surowców są presje kosztowe związane m.in. z poziomem inflacji, kosztami transportu, kosztami pracy i kosztami surowców energetycznych, możliwa zmiana polityki celnej na rynku światowym oraz niepewność związana z popytem w Polsce i Europie oraz kurs złotego. Ponadto ewentualne ograniczenia importowe, w szczególności związane z ochroną rynku krajowego w związku z przypadkami występowania chorób zwierzęcych, mogą pomimo wyższych cen, w przyszłości skutkować czasowymi brakami w dostępności niektórych surowców.

Spółka stara się ograniczyć powyższe ryzyka poprzez:

- korekty cen sprzedażowych produktów oferowanych w restauracjach;
- zawieranie z dostawcami kontraktów stabilizujących ceny w uzgodnionych okresach;
- budowę zapasów najbardziej newralgicznych surowców spożywczych;
- opracowanie oferty zapewniającej ciągłość sprzedaży pomimo potencjalnych czasowych braków dostępności niektórych surowców spożywczych.

Spółka zwraca uwagę, że utrzymujący się długotrwały wzrost kosztów surowców energetycznych prawdopodobnie przełoży się na wzrost cen większości surowców spożywczych kupowanych przez podmioty prowadzące restaurację, co będzie skutkowało koniecznością podniesienia cen sprzedażowych dań. Spółka zwraca uwagę, iż na chwilę obecną trudno jest oszacować konieczność, skalę i wpływ na wyniki spółki ewentualnej podwyżki cen.

Ryzyko kapitałowe i płynności finansowej

Na Spółkę nie są nałożone żadne prawne wymagania kapitałowe, z wyjątkiem art. 396 § 1 Kodeksu Spółek Handlowych. Z uwagi na ujemne wyniki finansowe w przeszłości Spółka nie dokonywała odpisu z zysku na kapitał zapasowy (niepodzielony wynik finansowy).

Głównym celem zarządzania kapitałem i płynnością finansową w Spółce jest zapewnienie zdolności Spółki do wywiązywania się zarówno z bieżących jak i przyszłych zobowiązań finansowych. Zarządzanie kapitałem i ryzykiem płynności Spółki polega m.in. na planowaniu i monitorowaniu przepływów pieniężnych w krótkim i długim okresie w zakresie prowadzonej i planowanej działalności oraz na podejmowaniu działań mających na celu zapewnienie środków na prowadzenie działalności Spółki.

Śródroczne jednostkowe sprawozdanie finansowe za okres od 01 stycznia do 31 marca 2026 r.

Płynność finansowa Spółki zależy w głównej mierze od poziomu i struktury zadłużenia, struktury bilansu (opisanej przez wskaźniki płynności) oraz realizowanych i planowanych przepływów finansowych. Wskaźniki zadłużenia Spółki są na wysokim poziomie. Jest to spowodowane w dużej mierze wysoką ekspozycją kredytową wynikającą z historii Spółki, pożyczką z ARP S.A. oraz koniecznością przeznaczania wypracowanych środków pieniężnych na spłatę zobowiązań układowych.

Spółka na bieżąco monitoruje stan środków pieniężnych i rozrachunków. Ponadto dział finansowy w cyklach miesięcznych opracowuje raporty z informacją zarządczą zawierającą kluczowe dane finansowe i wskaźniki operacyjne, które są omawiane z Zarządem Spółki i wybranymi osobami z kadry kierowniczej. Okresowe planowanie i monitorowanie płynności Spółki ma na celu zapewnienie środków na pokrycie luki płynnościowej, głównie poprzez działania ukierunkowane na poprawę wskaźników rotacji należności, jak również korzystanie z finansowania zewnętrznego, w tym w postaci kredytów kupieckich czy leasingów.

Poniżej zaprezentowano przepływy zobowiązań i należności finansowych Spółki według terminów wymagalności.

Tab. Przepływy z tytułu zobowiązań finansowych Spółki (w tys. zł) wg terminów wymagalności według stanu na 31 marca 2026 r.

Okres płatności	Kredyty i pożyczki otrzymane	Leasing finansowy*	Zobowiązania handlowe i pozostałe zobowiązania	RAZEM
do 1 miesiąca	5 122	802	11 707	17 631
od 1 do 3 miesięcy	820	1 480	1 101	3 401
od 3 miesięcy do 1 roku	7 687	5 279	1 200	14 166
Razem płatności do 1 roku	13 629	7 561	14 008	35 198
od 1 roku do 5 lat	93 884	18 206	1 685	113 775
powyżej 5 lat	-	20 614	50	20 664
Razem płatności	107 513	46 381	15 743	169 637
przyszłe koszty finansowe	(18 003)	(14 709)	0	(32 712)
Wartość bieżąca	89 510	31 672	15 743	136 925

*głównie z tytułu rozpoznania w sprawozdaniach przyszłych zobowiązań z umów najmu zgodnie z MSSF16

Tab. Przepływy z tytułu należności finansowych Spółki (w tys. zł) wg terminów wymagalności według stanu na 31 marca 2026 r.

Okres płatności	Pożyczki udzielone	Należności leasingowe*	Należności handlowe i pozostałe należności	Razem
do 1 miesiąca	1 255	497	23 839	25 591
od 1 do 3 miesięcy	-	863	733	1 596
od 3 miesięcy do 1 roku	-	2 638	1 611	4 249
Razem płatności do 1 roku	1 255	3 998	26 183	31 436
od 1 roku do 5 lat	409	6 993	3 344	10 746
powyżej 5 lat	-	1 697	464	2 161
czas nieokreślony	-	-	585	585
Razem płatności	1 664	12 688	30 576	44 928
przyszłe przychody finansowe	(59)	(1 997)	(317)	(2 373)
odpisy	(1 605)	(89)	(19 150)	(20 844)
Wartość bieżąca	-	10 602	11 109	21 711

*głównie z tytułu rozpoznania w sprawozdaniach przyszłych należności z umów podnajmu zgodnie z MSSF16

W 2026 roku Spółka zamierza zakończyć proces przekształceń sieci własnej we francyzyzową. Przekształcanie sieci własnej we francyzyzową ma odzwierciedlenie w osiąganych wynikach, w tym w szczególności w obszarze przychodów ze sprzedaży i kosztu własnego sprzedaży, przy czym sprzedaż gastronomiczna sieci zarządzanej przez Spółkę wzrosła w pierwszym kwartale 2026 r. o 1,9% w stosunku do sprzedaży osiągniętej w porównywalnym okresie roku ubiegłego, a wynik na sprzedaży brutto wzrósł o 0,4 mln zł w porównaniu do wygenerowanego w pierwszym kwartale 2025 r.

Z uwagi na opóźnienia w realizacji planowanych działań, w tym w zakresie przekształceń restauracji własnych we francyzyzowe oraz w związku z wolniejszym niż zakładano rozwojem sieci, Zarząd podjął szereg działań celem poprawy sytuacji płynnościowej Spółki, w tym: kontynuowanie procesu przekształceń, podjęcie działań celem zmiany harmonogramów spłat kredytu w BOŚ S.A. oraz pożyczki z ARP S.A., korzystanie z pomocy de minimis w postaci rozkładania na raty zobowiązań z tytułu podatków i ZUS, rozpoczęcie procesu wydzielenia i sprzedaży zorganizowanej części przedsiębiorstwa obejmującej działalność Spółki prowadzoną pod marką SPHINX (dalej „ZCP”) oraz zaciągnięcie pożyczki od Superfood360 Sp. z o.o.

W dniu 30.06.2025 r. Walne Zgromadzenie Akcjonariuszy Sfinks Polska S.A. podjęło uchwałę wyrażającą zgodę na sprzedaż ZCP. W dniu 1 lipca 2025 r. nastąpiło formalne wydzielenie ZCP w strukturze organizacyjnej Spółki i Zarząd rozpoczął proces poszukiwania potencjalnych inwestorów. Środki pozyskane ze sprzedaży, Zarząd zamierza przeznaczyć m.in. na spłatę zobowiązań Spółki z tytułu kredytu i pożyczki oraz finansowanie i rozwój pozostałej działalności Spółki, w tym m.in. na rozwój sieci pod innymi markami niż SPHINX (Chłopskie Jadło, The Burgers) oraz rozwój programu Aperitif. W dniu 30 marca 2026 r. Spółka dominująca otrzymała od Funduszu Inwestycyjnego z siedzibą na Malcie niewiążącą ofertę nabycia ZCP. Biorąc pod uwagę wstępny charakter oferty w ocenie Zarządu nie można z wystarczającą pewnością stwierdzić, że sprzedaż ZCP zostanie zrealizowana.

Celem zbilansowania przepływów pieniężnych Spółka wystąpiła do BOŚ S.A. o zmianę harmonogramu spłaty kredytu. W dniu 26 lutego 2026 r. Spółka zawarła z Bankiem aneks do umowy Kredytu zmieniający kluczowe zasady spłaty zobowiązania, zgodnie z którym dokonano zmian w umowie w zakresie wysokości rat (miesięczne raty po 300 tys. zł począwszy od raty za luty 2026 r. do raty za lipiec 2028 r., oraz dodatkowo kwota 4 000 tys. zł płatna do końca roku 2026, spłata pozostałej kwoty zadłużenia do dnia 31.08.2028 r., sposobu zarachowania rat (w pierwszej kolejności raty są zaliczone na odsetki) oraz oprocentowania (zmniejszono marżę Banku o 2 p.p.; w przypadku opóźnienia w spłacie raty odsetek przekraczającej 30 dni, następuje podwyższenie marży Banku do 3 p.p.).

Spółka wystąpiła do Ministerstwa Rozwoju i Technologii z wnioskiem o zmianę harmonogramu spłaty z ARP S.A. (Spółka od kwietnia 2024 r. nie realizuje płatności rat w/w pożyczki z ARP S.A.). Do dnia sporządzenia sprawozdania Spółka nie otrzymała decyzji w tym zakresie.

W dniu 16.10.2025 r. Sfinks Polska S.A. zawarła z Superfood360 Sp. z o.o., w której posiada 10,8% udziałów, jako pożyczkodawcą umowę pożyczki w kwocie 1.500 tys. zł, z terminem spłaty do dnia 31 marca 2026 r. i zabezpieczoną wekslem in blanco wraz z deklaracją wekslową. Aneksem z dnia 16.04.2026 r. termin spłaty tej pożyczki został zmieniony w ten sposób, że rata kapitałowa pierwsza w kwocie 280 tys. zł płatna będzie do dnia 31.05.2026 r., rata kapitałowa druga w kwocie 300 tys. zł – płatna będzie do dnia 30.06.2026 r., raty kapitałowe trzecia, czwarta i piąta w kwocie po 250 tys. zł każda – płatne będą odpowiednio do dnia 31.07.2026 r., 31.08.2026 r. i 30.09.2026 r., a rata kapitałowa szоста w kwocie 170 tys. zł powiększona o wszystkie odsetki należne pożyczkodawcy z tytułu umowy pożyczki płatna będzie do dnia 31.10.2026 r. W przypadku braku pełnego zwrotu pożyczki wraz z odsetkami w terminie do 30.11.2026 r. pożyczkodawca lub wskazany udziałowiec pożyczkodawcy będzie uprawniony do odkupienia od Sfinks Polska S.A. udziałów posiadanych przez Sfinks Polska S.A. w kapitale zakładowym Superfood360 Sp. z o.o. w ilości wystarczającej na spłatę pożyczki wraz z odsetkami.

Spółka opracowała projekcję finansową uwzględniającą zmienione warunki spłaty kredytu, sprzedaż niektórych aktywów Spółki oraz dalszy wzrost sprzedaży gastronomicznej realizowanej przez sieć zarządzaną przez Spółkę oraz rozwój sieci restauracji. Zarząd zakłada również uzyskanie pozytywnej decyzji w zakresie zmiany harmonogramu spłaty pożyczki z ARP S.A. Biorąc powyższe pod uwagę Zarząd zakłada, że środki generowane przez Spółkę będą wystarczające na pokrycie bieżących kosztów oraz sukcesywną spłatę zobowiązań Spółki w okresie kolejnych 12 miesięcy.

Nie można jednak wykluczyć, że Spółka nie otrzyma pozytywnych decyzji w zakresie zmiany harmonogramu spłaty pożyczki z ARP czy pozyska niższe niż zakładane środki ze sprzedaży aktywów, będzie realizować wolniejszy rozwój sieci lub kondycja finansowa dłużników Spółki spowoduje pogorszenie ściągalności należności. Ponadto istotny spadek wydatków klientów na usługi gastronomiczne mogą spowodować, że Spółka nie będzie realizowała zakładanych wyników. Może to doprowadzić do pogłębienia zatorów płatniczych i spowodować negatywne konsekwencje dla działalności Spółki, takie jak skrócenie terminów płatności w zakupach, konieczność dokonywania przedpłat za zamówienia, czy utrata lokali. Jednocześnie możliwe jest zrealizowanie sprzedaży ZCP i wcześniejsza spłata z pozyskanych środków zobowiązań Spółki. W takim przypadku działalność prowadzona przez Spółkę nie będzie obejmowała zarządzania siecią restauracji pod marką SPHINX, która w okresie pierwszego kwartału 2026 r. generowała 98% sprzedaży gastronomicznej sieci zarządzanych przez Spółkę (z wyłączeniem Piwiarni), a skupi się na rozwoju pozostałych działalności prowadzonych przez Spółkę. Nie można również wykluczyć, że ZCP zostanie sprzedany do podmiotu z Grupy Sfinks Polska, wówczas Grupa będzie kontynuowała działalność pod marką SPHINX.

Ryzyko związane z poziomem i strukturą zadłużenia

Spółka na dzień bilansowy wykazuje zobowiązania i rezerwy na poziomie 142,8 mln zł, z czego do najistotniejszych należy zadłużenie w BOŚ S.A. z tytułu kredytu, pożyczka z ARP S.A. oraz pożyczka od Superfood360 Sp. z o.o. (łącznie 89,5 mln zł) opisane w nocie 26 sprawozdania skonsolidowanego, a także zobowiązania z tytułu leasingów finansowych (31,7 mln zł). Utrzymujący się wysoki poziom zadłużenia Spółki, w tym w szczególności zadłużenia przeterminowanego generuje trudności w zarządzaniu płynnością oraz w przypadku wzrostu zaległości Spółki ryzyko wypowiedzenia przez kontrahentów Spółki umów, w tym umów najmu.

Spółka zawarła z BOŚ S.A. aneks do umowy kredytowej w zakresie zmiany warunków spłaty kredytu rat w latach 2026-2028, wystąpiła do właściwego ministerstwa z wnioskiem o zmianę harmonogramu płatności pożyczki z ARP S.A. oraz korzysta z pomocy de minimis w postaci rozłożenia na raty zobowiązań z tytułu podatków i ZUS.

Działalność operacyjna i finansowa Spółki podlega określonym ograniczeniom związanym ze zobowiązaniami Spółki, w tym wynikającym z przepisów ustawy o udzielaniu pomocy publicznej w celu ratowania lub restrukturyzacji przedsiębiorców, a także z zawartej przez Spółkę z BOŚ S.A. umowy kredytowej, w której Spółka zobowiązała się m.in. do: przeprowadzania przez rachunek bankowy, prowadzony w banku kredytującym działalność Spółki, obrotów w uzgodnionych proporcjach, utrzymywania przez Spółkę wskaźników finansowych takich jak: wskaźnik obsługi długu, relacji zobowiązań finansowych do EBITDA, wysokości i struktury kapitału własnego, utrzymania stanu środków pieniężnych na poziomach określonych w umowie kredytowej (kovenanty). Na dzień bilansowy Spółka nie zrealizowała kowenantów. Wprawdzie umowa kredytowa przewiduje uprawnienie banku do jej wypowiedzenia, skorzystania z zabezpieczeń lub podwyższenia marży łącznie maksymalnie o 4 p.p., (analiza wrażliwości wyników Spółki na zmianę marży banku została omówiona przy opisie ryzyka zmiany stóp procentowych), niemniej Zarząd Spółki wskazuje, że zobowiązanie do spłaty kredytu wobec BOŚ S.A. jest objęte układem w ramach uproszczonego postępowania restrukturyzacyjnego Spółki, którego prawomocne zatwierdzenie skutkuje obowiązkiem regulowania tych zobowiązań zgodnie z postanowieniami układu, który zastępuje postanowienia umowy kredytu.

Ryzyko związane z dokonanymi inwestycjami kapitałowymi

Zarząd Spółki wskazuje na istnienie ryzyka nieuzyskania zakładanych poziomów zwrotów z dokonanych inwestycji kapitałowych, w szczególności w kontekście aktualnej sytuacji Spółki oraz zachodzących zmian ekonomicznych w jej otoczeniu. Powyższe ma odzwierciedlenie w przygotowanych przez Zarząd projekcjach finansowych, które są podstawą do wyceny dokonanych inwestycji i rozpoznawania w księgach ewentualnej utraty ich wartości.

Na skutek przeprowadzonych testów na utratę wartości poszczególnych inwestycji Spółka wykazuje w księgach na dzień bilansowy:

- wartość udziałów w spółkach - wycena bilansowa 1,8 mln zł.

- znaczącą utratę wartości znaku Chłopskie Jadło – wartość bilansowa znaku 1,0 mln zł.
- całkowitą utratę wartości znaku towarowego Piwiarnia oraz wartości umów franczyzowych sieci Piwiarnia.

Potencjalny wpływ utraty wartości powyższych inwestycji kapitałowych na przyszłe wyniki Spółki ogranicza się do aktualnej wartości bilansowej składników aktywów tych inwestycji, tj. 2,8 mln zł.

Ryzyko związane z zabezpieczeniami ustanowionymi na majątku Spółki

Spółka zawarła w 2015 r. umowę kredytową z BOŚ S.A., której celem było dokonanie spłaty istniejących zobowiązań kredytowych oraz poprzez zmianę harmonogramu spłat, pozyskanie finansowania na realizację określonych inwestycji oraz na bieżącą działalność gospodarczą. Na podstawie w/w umowy Spółka ustanowiła na rzecz banku zabezpieczenia spłaty opisane w nocie 26 jednostkowego i skonsolidowanego sprawozdania finansowego. Umowa z BOŚ S.A. obejmuje zabezpieczenia ustanowione m.in. na przedsiębiorstwie Spółki oraz na jej składnikach majątkowych. Zobowiązania Sfinks Polska S.A. wobec BOŚ S.A. zostały objęte układem, który zastępuje postanowienia umowy kredytowej w zakresie ich spłaty.

Ryzyko kredytowe

Spółka uzyskuje przychody ze sprzedaży usług gastronomicznych, realizowanej gotówkowo lub z wykorzystaniem kart płatniczych, co związane jest z niematerialnym ryzykiem kredytowym oraz przychody z tytułu sprzedaży realizowanej do podmiotów prowadzących restauracje pod markami zarządzanymi przez Spółkę (w tym głównie z opłat z umowy franczyzowej i umowy podnajmu), a także przychody od stałych kontrahentów Spółki (głównie dostawców centralnych). Wycena należności na dzień bilansowy (po wyłączeniu należności budżetowych i należności z tytułu subleasingu wg MSSF16) wynosi 10,0 mln zł.

Z uwagi na realizowany wzrost udziału sieci franczyzowej, Spółka wskazuje, że ryzyko kredytowe w przyszłych okresach może wzrastać. W celu ograniczenia tego ryzyka Spółka stosuje w umowach franczyzowych różne instrumenty zabezpieczenia płatności.

36. Główne przyczyny niepewności danych szacunkowych

Kluczowe źródła wątpliwości dotyczących szacunków

Sporządzenie sprawozdania finansowego zgodnie z MSSF wymaga od Zarządu dokonania profesjonalnych osądów, szacunków oraz przyjęcia założeń, które mają wpływ na prezentowane wartości aktywów, pasywów, przychodów oraz kosztów. Szacunki oraz związane z nimi założenia opierają się na doświadczeniu historycznym oraz szeregu innych czynników, które są uznawane za racjonalne w danych okolicznościach, a ich wyniki dają podstawę profesjonalnego osądu, co do wartości księgowej aktywów i zobowiązań, która nie wynika bezpośrednio z innych źródeł. Szacunkom takim towarzyszy niepewność m.in. co do przyszłych warunków prowadzenia działalności gospodarczej, rynkowych stóp procentowych, zmian technologicznych, zachowań kontrahentów i konkurencji na rynku, co w rezultacie może wpłynąć na ostateczne wartości aktywów, pasywów, przychodów oraz kosztów.

Powyższe jest szczególnie istotne w kontekście wojny na Bliskim Wschodzie, w Ukrainie, sytuacją gospodarczą kraju i zachodzącymi w ostatnich miesiącach zmianami politycznymi na świecie, w tym szczególności w relacjach między USA a Unią Europejską.

Zarząd dokonuje oszacowań i przyjmuje założenia dotyczące przyszłości. Uzyskane w ten sposób oszacowania księgowe z definicji rzadko pokrywać się będą z faktycznymi rezultatami. Oszacowania i założenia, które niosą ze sobą znaczące ryzyko konieczności wprowadzenia istotnej korekty wartości bilansowej aktywów i zobowiązań w trakcie kolejnego roku obrotowego, dotyczą głównie szacunków przy wycenie leasingów, testów na utratę wartości aktywów (rzeczowych aktywów trwałych, aktywów z tytułu prawa do użytkowania oraz wartości niematerialnych), amortyzacji, rezerw, odpisów na należności, wycen do wartości godziwej udziałów, a także kalkulacji podatku odroczonego.

37. Transakcje z podmiotami powiązаными
Transakcje Spółki z podmiotami, w których posiada 100% udziałów

	od 01.01.2026 do 31.03.2026 000' PLN	od 01.01.2025 do 31.03.2025 000' PLN
Sprzedaż towarów i usług		
SpiceUP S.A.	5	5
RSX2025 Sp. z o.o.*	28	1
Zakupy	-	-

* do daty sprzedaży udziałów - 25.02.2026 r.

Salda rozrachunków Spółki z podmiotami, w których posiada 100% udziałów

	31.03.2025 000' PLN	31.12.2025 000' PLN	31.03.2025 000' PLN
Należności			
SpiceUP S.A.	6	3	22
RSX2025 Sp. z o.o.*	nd	135	1
Zobowiązania			
RSX2025 Sp. z o.o.*	nd	4	-

* spółka sprzedana w dniu 25.02.2026 r.

Transakcje Spółki z pozostałymi podmiotami powiązаными

	od 01.01.2026 do 31.03.2026 000' PLN	od 01.01.2025 do 31.03.2025 000' PLN
Sprzedaż towarów i usług		
SPV.REST1 Sp. z o. o.	5	4
SPV.REST3 Sp. z o. o.	33	40
SPV.REST5 Sp. z o. o.	36	104
TORA Sp. z o.o.	-	9
Superfood360 Sp. z o.o.	4	19
Zakupy (wynagrodzenie za poręczenia, usługi doradcze, inne drobne)		
Superfood360 Sp. z o.o.	-	63
Sylwester i Dorota Cacek	100	98
Sylwester Cacek	52	52
Mateusz Cacek	16	21
Michalina Marzec	14	19
Wisdom of Generations - Małgorzata Jakubowska-Cacek	60	60
SPV.REST3 Sp. z o. o.	2	-

Saldo rozrachunków z pozostałymi podmiotami powiązаныmi

	31.03.2025 000' PLN	31.12.2025 000' PLN	31.03.2025 000' PLN
Należności			
<i>SPV.REST1 Sp. z o. o.</i>	606	601	588
<i>SPV.REST3 Sp. z o. o.</i>	16	28	118
<i>SPV.REST5 Sp. z o. o.</i>	15	15	98
<i>Superfood360 Sp. z o.o.</i>	17	13	41
<i>TORA Sp. z o.o.</i>	14	14	11
<i>4 The Best Amir El Malla</i>	20	22	29
Zobowiązania			
<i>SPV.REST3 Sp. z o. o.</i>	16	36	23
<i>SPV.REST5 Sp. z o. o.</i>	3	3	4
<i>TORA Sp. z o.o.</i>	-	-	57
<i>Mateusz Cacek</i>	16	-	14
<i>Sylwester Cacek</i>	-	-	20
<i>Michalina Marzec</i>	-	-	6
<i>Sylwester i Dorota Cacek</i>	31	31	38

Salda Spółki z tytułu pożyczek udzielonych/ otrzymanych z pozostałymi podmiotami powiązаныmi

	31.03.2025 000' PLN	31.12.2025 000' PLN	31.03.2025 000' PLN
Saldo udzielonych pożyczek			
<i>SPV.REST1 Sp. z o.o.</i>	75	74	70
Saldo otrzymanych pożyczek			
<i>Superfood360 Sp. z o.o.</i>	1 544	1 520	-

Ponadto w Spółce są zatrudnieni bliscy członkowie rodziny kluczowego personelu kierowniczego Spółki; wynagrodzenia tych osób zostały ustalone na warunkach rynkowych.

38. Zdarzenia po dacie bilansu

Po dacie bilansowej nie wystąpiły istotne zdarzenia.

Zalesie Górne, 29 maja 2026 r.

Prezes Zarządu
Sylwester Cacek

Wiceprezes Zarządu
Jacek Kuś

Osoba, której powierzono
prowadzenie ksiąg rachunkowych
Zbigniew Machałowski

Wiceprezes Zarządu
Mateusz Cacek

Wiceprezes Zarządu
Amir El Malla